

Verzoeken indienen in een schuldsaneringszaak


1. U kunt verschillende soorten verzoeken indienen, met de benodigde bijlagen. De meeste verzoeken dient u in op eigen initiatief; voor sommige voorspelbare verzoeken ziet u automatisch een taak.
2. Wilt u een verzoek intrekken? Dit is mogelijk bij ingediende, niet-afgehandelde verzoeken.
3. De rechtbank behandelt de verzoeken digitaal: u ziet dan direct wat de beslissing is.
4. Heeft de rechtbank om meer informatie gevraagd? Dan past u het oorspronkelijke verzoek aan en kiest u 'Herindienen'.



Een verzoek indienen

Met deze stappen dient u een verzoek in binnen een zaak:

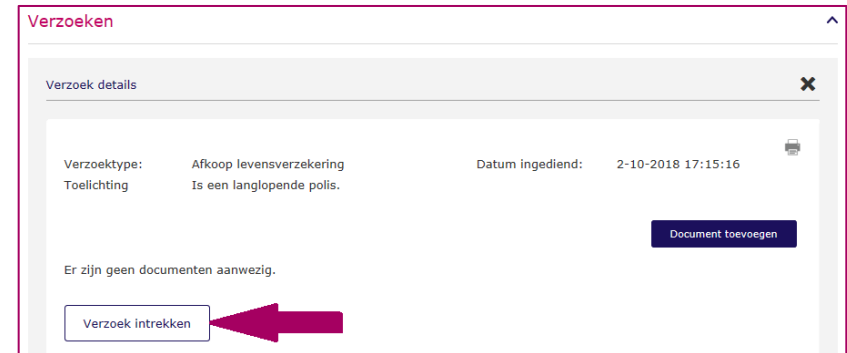
1. Klik in het tabblad 'Verzoeken' op <Nieuw verzoek>.
2. Selecteer een verzoektype en klik op <Volgende>.
3. Vul de gevraagde gegevens in en klik op <Volgende>.
4. Voeg een bijlage toe. **Let op:** klik op <Bestand kiezen> en vervolgens op <Bijlage toevoegen>.
5. Controleer het verzoek, de toelichting en de bijlage. Klopt alles? Klik dan op <Dien verzoek in>.



Een verzoek intrekken

Wilt u het intrekken? Dit kan voor elk verzoek met de status 'Te behandelen', 'Te behandelen na herindiening' of 'Meer informatie nodig'.

1. Klik op het betreffende verzoek.
2. Klik op de knop <Verzoek intrekken>.
3. Vul een *Toelichting* in.
4. Klik op de knop <Bewaren>.



Het verzoek krijgt nu de status 'Ingetrokken door uitvoerder' en blijft – inclusief toelichting – zichtbaar voor u en de rechtbank.

Verzoeken met de status 'In te dienen':

Enkele vaste, voorspelbare verzoeken staan automatisch op het juiste moment voor u open in Mijn Rechtspraak – Toezicht. U herkent deze aan de status 'In te dienen'. Deze verzoeken kunt u meteen bewerken en indienen met relevante informatie.



Voor deze verzoeken ziet u ook automatisch een taak in het tabblad 'Overzicht' van de zaak.

Behandelstatus verzoek

De rechtbank behandelt uw verzoek als:

- **Toegewezen**
- **Toegewezen onder voorwaarden**
- **Gedeeltelijk toegewezen**
- **Afgewezen**
- **Meer informatie nodig**

Zolang de rechtbank uw ingediende verzoek nog niet behandeld heeft, heeft het verzoek de status 'Te behandelen'.

Een behandeld verzoek met de status 'Meer informatie nodig'

Heeft de rechtbank uw verzoek behandeld met status '**Meer informatie nodig**'? U past het oorspronkelijke verzoek aan en dient het – inclusief de gevraagde informatie – opnieuw in. Meer instructie vindt u op de volgende pagina.

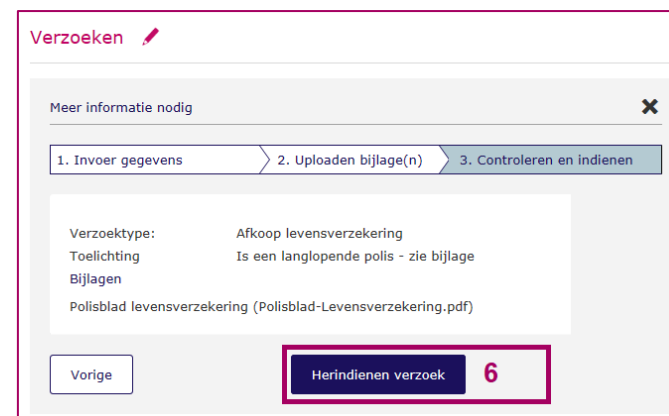
Tip: de status 'Meer informatie nodig' herkent u aan het pennetje bij het kopje 'Verzoeken'.


Een verzoek aanvullen en herindienen

Wanneer de rechtbank om meer informatie heeft gevraagd, dan vult u het oorspronkelijke verzoek stap voor stap aan. Volg de nummers in de afbeelding hiernaast.

1. Bij het kopje 'Communicatie' ziet u welke informatie de rechtbank opvraagt.
2. De rechtbank neemt een bericht met inhoudelijke **niet** in behandeling.
3. Pas eventueel de toelichting op het oorspronkelijke verzoek aan.
4. Klik op de knop <Volgende>.
5. Voeg in de volgende stap desgewenst één of meer bijlage(n) toe. Klik op de knop <Volgende>.
6. Controleer het verzoek (zie de afbeelding hieronder). Met de knop <Herindienen verzoek> stuurt u het aangepaste verzoek naar de rechtbank.

Let op: verwijderde tekst blijft voor de rechtbank zichtbaar.

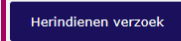


Verzoeken 

Meer informatie nodig 

1. Invoer gegevens > 2. Uploaden bijlage(n) > 3. Controleren en indienen

Verzoektype: Afkoop levensverzekering
Toelichting: Is een langlopende polis - zie bijlage
Bijlagen: Polisblad levensverzekering (Polisblad-Levensverzekering..pdf)

Vorige  6

Meer informatie

Meer informatie over het werken met Wsnp-
portaal en andere informatie voor Wsnp-
bewindvoeders vindt u op rechtspraak.nl.

Meer informatie nodig 

1. Invoer gegevens

2. Uploaden bijlage(n) **5**

3. Controleren en indienen

Afkoop levensverzekering

Spoed?

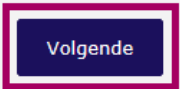
Toelichting

Is een langlopende polis

3

U kunt (nog) 9.976 teken(s) gebruiken

Intrekken

 **4**

Communicatie

U kunt (nog) 10.000 teken(s) gebruiken



Verstuur

Verstuurd door: R. de Weert om 2-10-2018 16:16:52

Ik verzoek u het polisblad als bijlage toe te voegen. **1**

U dient dit verzoek aan te passen en weer in te dienen. Een reactie op dit bericht met de gewenste toelichting kan niet in behandeling worden genomen.

Verzoektype	Status	Datum ingediend	Bijlage(n)
Afkoop levensverzekering	Meer informatie nodig	2-10-2018 15:56:42	