

2023

I. BURGERLIJKE ZAKEN		Minuten per zaak RA			Minuten per zaak JO 7+		
		Hof / Colleges	Rechtbank	Kanton	Hof / Colleges	Rechtbank	Kanton
Handelszaken							
101.	Uitspraak arbeidszaak op tegenspraak			548			528
102.	Uitspraak handelszaak op tegenspraak	2.997	2.633	344	661	2.061	304
103.	Uitspraak ex 2 + enq/desc/plei	4.479	5.612	753	892	2.179	478
105.	Verstekvonnissen en geregelde arbeidsrekenen		35	3		157	16
106.	Beschikking handelsrekest	2.290	349	305	764	397	537
107.	Beschikking arbeidszaak			644			1.257
109.	Uitgesproken faillissement/schuldsanering		381			778	
199.	Afdoening zonder uitspraak	97	5	0	130	2	8
Familiezaken							
201.	Beslissing scheidingszaak	1.279	286		1.048	390	
202.	Beschikking Wvggz / Wzd		163			178	
203.	Beschikking op rekest van Kinderrechter	894	162		795	246	
204.	Beslissing andere familiezaak	1.279	428	20	1.138	479	106
299.	Overige afdoening familiezaak	46	7	3	65	7	37
Beslissingen president/civielrecht algemeen							
301.	Kortgedingvonnis/behandeling ter zitting op tegenspraak		346	414		897	755
302.	Vonnis kortgeding bij verstek		30	186		93	375
303.	Beschikking op rekest aan voorzieningenrechter		11			33	
399.	Afdoening zonder beslissing		53	91		69	83

II. BESTUURSZAKEN		Minuten per zaak RA			Minuten per zaak JO 7+	
		Hof / Colleges	Rechtbank	Kanton	Hof / Colleges	Rechtbank
Bestuurszaken						
401.	Uitspraak voorlopige voorziening		726			1.157
402.	Appellabele einduitspraak bodemzaak SV EK		709			1.037
403.	Appellabele einduitspraak bodemzaak AW EK		763			698
404.	Appellabele einduitspraak bodemzaak WWB/Studiefinanciering EK		583			867
405.	Appellabele einduitspraak bodemzaak Varia EK		866			1.024
406.	Appellabele einduitspraak bodemzaak MK		4.111			2.478
499.	Overige afdoening bodemzaak/voorlopige voorziening		102			154
Vreemdelingenzaken						
501.	Afdoening VA (= Verlengde Asielprocedure)		830			767
502.	Afdoening regulier		256			378
503.	Afdoening bewaringszaak		197			276
504.	Afdoening AA (= Algemene Asielprocedure)		305			558
505.	Afdoening Dublin zaak		242			179
III. BELASTINGZAKEN		Minuten per zaak RA			Minuten per zaak JO 7+	
Belastingzaken:		Hof / Colleges	Rechtbank	Kanton	Hof / Colleges	Rechtbank
601.	Uitspraak MK	1.310	546		578	643
602.	Uitspraak EK (rb: Lagere overheden)	639	186		423	399
603.	Uitspraak vereenvoudigde behandeling	34	44		0	65
604.	Uitspraak EK rb Rijksbelasting		280			410
699.	Afdoening zonder uitspraak	383	26		175	46

IV. STRAFZAKEN		Minuten per zaak RA			Minuten per zaak JO 7+		
		Hof / Colleges	Rechtbank	Kanton	Hof / Colleges	Rechtbank	Kanton
Strafzaken							
701.	Uitspraak MK regulier	1.514	3.748		1.169	2.160	
701.a	Opslag MK Straf (i.v.m. aangepaste werkwijze)						
702.	Uitwerking appel/cassatie uitspraak MK	171	136		582	481	
703.	Uitspraak EK	215	226		207	187	
703.a	Opslag EK Straf (i.v.m. aangepaste werkwijze)						
704.	Uitwerking appel/cassatie uitspraak EK		46			167	
705.	Uitspraak MK LP/FP		5.210			3.003	
706.	Uitspraak overtreding	27		13	30		14
707.	Beschikking Raadkamer	138	146		36	78	
708.	Beschikking ex art. 12 SV	303			683		
709.	Afdoening Mulderzaak - beroep/verzet			23			38
710.	Afdoening vordering dwangmiddel			0			176
799.	Afdoening zonder uitspraak	220	215	5	116	109	10

CENTRALE RAAD VAN BEROEP		Minuten per zaak RA		Minuten per zaak JO 7+	
Centrale Raad van Beroep		Hof / Colleges		Hof / Colleges	
852.	(Appellabele) uitspraak bodemzaak	1.290		2.012	
853.	Overige afdoening bodemzaak	169		329	
854.	Afdoening voorlopige voorziening	510		935	

TIJDBESTEDINGSONDERZOEK RECHTSPRAAK 2024



BENCHMARKRAPPORTAGE

8 mei 2025



Inhoudsopgave

1	Het tijdbestedingsonderzoek 2024.....	3
1.1	Waarom een tijdbestedingsonderzoek.....	3
1.2	Waarom benchmarken	3
1.3	Onderzoeksmethode op hoofdlijnen	4
1.4	Projectorganisatie	4
2	Rechtbanken	5
2.1	Totale gewerkte tijd en overwerk	5
2.1.1	Rechtters	5
2.1.2	Gerechtsjuristen	11
2.2	Tijd besteed aan rechtszaken	15
2.2.1	Rechtters	15
2.2.2	Gerechtsjuristen	29
2.3	Tijd niet aan zaken besteed.....	43
2.3.1	Rechtters	43
2.3.2	Gerechtsjuristen	48
3	Gerechtshoven	54
3.1	Totale gewerkte tijd en overwerk	54
3.1.1	Raadsheren	54
3.1.2	Gerechtsjuristen	56
3.2	Tijd besteed aan rechtszaken	58
3.2.1	Raadsheren	58
3.2.2	Gerechtsjuristen	63
3.3	Tijd niet aan zaken besteed.....	67
3.3.1	Raadsheren	67
3.3.2	Gerechtsjuristen	70
4	Centrale Raad van Beroep	75
4.1	Totale gewerkte tijd en overwerk	75
4.2	Tijd besteed aan rechtszaken	75
4.3	Tijd niet aan zaken besteed.....	77
	Bijlagen.....	79



1 Het tijdbestedingsonderzoek 2024

1.1 Waarom een tijdbestedingsonderzoek

Een belangrijk deel van het rechtspraakbudget is gebaseerd op het zogenaamde Lamicie-A4tje. Hierin staan de gemiddelde behandelzeiten van ruim zeventig zaakscategorieën die vermenigvuldigd met de prijs per zaak en de jaarproductie leiden tot een dit budget. De absolute hoogte van de prijzen van de zaakscategorieën wordt jaarlijks door de Raad voor de rechtspraak bepaald op basis van het rechtspraakbudget. De onderlinge verhoudingen tussen de prijzen van de zaakscategorieën liggen in principe voor drie jaar vast. Deze verhoudingen worden bepaald op basis van de feitelijke tijd die rechters/raadsheren en gerechtsjuristen gemiddeld hebben besteed aan de verschillende rechtszaken. Op basis van de feitelijke tijdbesteding in 2024 dienen de verhoudingen voor de periode 2026 – 2028 in de loop van 2025 te worden vastgesteld. Deze feitelijke tijdbesteding wordt in beeld gebracht met een tijdbestedingsonderzoek.

De behandelzeiten worden ook gebruikt om financiële effecten van wetsvoorstellen en voorgenomen beleid voor de rechtspraak te berekenen. Tenslotte geven tijdbestedingsonderzoeken ook inzicht in de mate waarin rechtspraakmedewerkers tijd aan niet-zaakgerelateerde activiteiten besteden en in welke mate zij (onbetaald) overwerken. Terugdringen van dit overwerk is de afgelopen jaren een belangrijk gespreksonderwerp tussen de Raad van de rechtspraak en het ministerie van J&V.

Samenvattend luiden de onderzoeksvragen als volgt:

- Wat is de gemiddelde behandelzeit van een rechtszaak in 2024 voor rechters en voor gerechtsjuristen, met een uitsplitsing naar de Lamicie- rechtsgebieden?
- Wat is het gemiddelde aantal uren overwerk per week in 2024 voor rechters en voor gerechtsjuristen, met een uitsplitsing naar de Lamicie-rechtsgebieden waar zij primair werkzaam zijn?
- Welk aandeel van de gewerkte tijd is in 2024 door rechters en door juridisch ondersteuners, per Lamicie-rechtsgebied waar zij primair werkzaam zijn, besteed aan zaken en niet aan zaken; zaken hierbij uitgesplitst naar de verschillende Lamicie rechtsgebieden en overige zaken en de tijd niet aan zaken uitgesplitst naar een aantal direct aan het primair proces gerelateerde en niet direct aan het primair proces gerelateerde categorieën?
- Geef bovenstaande inzichten weer op nationaal niveau én op het niveau van de verschillende gerechten.

Dit rapport toont de resultaten op het niveau van de vier gerechtshoven en de elf rechtbanken. Een analyse van de verschillen vormde geen onderdeel van de opdracht. De onderzoeksresultaten op landelijk niveau zijn weergegeven in een apart rapport. In dit laatste rapport is ook de gehanteerde methodiek nader beschreven.

1.2 Waarom benchmarken

Het in beeld brengen van de tijdbesteding van rechters/raadsheren en gerechtsjuristen op het niveau van de individuele gerechten maakt het niet alleen mogelijk om gerechten met elkaar te vergelijken op aspecten als overwerk en werktijd die niet aan zaken wordt besteed, maar ook om gerechten hun lokale gemiddelde behandelzeit per zaak per rechtsgebied te verbijzonderen naar lokale gemiddelde behandelzeiten voor de verschillende zaakscategorieën.

Deze lokale gemiddelde behandelzeiten per zaakscategorie die volgen uit de verschillende lokale analysesessies worden vervolgens gemiddeld tot een landelijke gemiddelde behandelzeit per zaakscategorie ten behoeve van het Lamicie-A4-tje.



1.3 Onderzoeksmethode op hoofdlijnen

Sinds 2014 is de multi-momentopname (MMO) als methode in gebruik om de tijdbesteding van rechtspraakmedewerkers in beeld te brengen. Om ten behoeve van de benchmark voldoende waarnemingen te kunnen doen is aan iedere deelnemer gevraagd twee weken aan het onderzoek mee te doen. Per week dienden de medewerkers op 98 momenten verspreid over de week (van maandag tot en met zondag en tussen 7:00 en 24:00 uur) hun (werk)activiteit van die momenten te registreren. Voor dat registreren konden deelnemers kiezen uit een app op een smartphone dan wel een web-applicatie op een desktop/laptop computer. Op de registraties en de uitkomsten zijn verschillende plausibiliteitstoetsen uitgevoerd. In het TBO2024 is ook de mogelijkheid geboden om werkzaamheden die na 24:00 uur (en voor 7:00 uur) hebben plaatsgevonden door te geven.

De MMO-methodiek gaat er vervolgens vanuit dat als op bijvoorbeeld 10% van alle meetmomenten waarop aangegeven dat er gewerkt is, is aangegeven dat er gewerkt is aan een strafzaak, aangenomen kan worden dat 10% van de gewerkte tijd besteed is aan strafzaken. De omvang van het overwerk wordt bepaald door het aantal werkgerelateerde registraties te vergelijken met de omvang van de reguliere (contractuele) werkweek. Het aantal registraties waarbij is aangegeven dat er wel gewerkt werd, maar niet aan rechtszaken, geeft inzicht in de omvang van het niet-direct aan het primair gerelateerde werk. Het aantal werkregistraties aan Lamicie-zaakscategorieën gerelateerd aan de productie van de zaakscategorieën geeft de gemiddelde behandeltijd van de zaakscategorie.

Binnen de relevante populatie rechters/raadsheren, rio's en gerechtsjuristen is onderscheid gemaakt naar het rechtsgebied waar de betreffende medewerker werkzaam voor is. Bij verschillende rechtbanken geldt echter dat rechters en gerechtsjuristen voor meerdere rechtsgebieden werkzaam zijn. Hierbij zien we vooral de combinatie civiel-handel met kanton en combinaties van belasting, (algemeen) bestuur en vreemdelingenzaken.

Medewerkers die voor Handel en Kanton werkzaam kunnen zijn, zijn achteraf toegerekend naar het rechtsgebied waar hij/zij in de meetweek het meeste tijd aan heeft besteed waarbij het resultaat voor iedere rechtbank voldoende grote groepen per rechtsgebied oplevert en daardoor voldoende betrouwbaarheid voor een nuttige vergelijking. Deze toedeling achteraf naar één (dominant) rechtsgebied leverde voor het brede bestuursrecht te veel rechtbanken op waarbij de populatie voor vooral belasting maar ook voor vreemdelingenzaken, te kleine populaties opleverden voor een goede vergelijking. Om deze reden zijn de rechtsgebieden belasting, algemeen bestuur en vreemdelingenzaken bij de rechtbanken samengevoegd tot één rechtsgebied bestuur.

Naast de verschillende Lamicie rechtsgebieden waarvoor rechters en gerechtsjuristen kunnen werken, is in het TBO2024 ook een categorie 'vrijgestelden' onderscheiden. Dat zijn bijvoorbeeld gerechtsbestuurders, teamvoorzitters of projectleiders met een vrijstelling (op papier) van minimaal ongeveer 70%. Vanwege de kleine aantallen en het daardoor kunnen koppelen aan slechts één of enkele personen is afgezien van het benchmarken van de categorieën 'vrijgesteld'.

1.4 Projectorganisatie

De Raad voor de rechtspraak is opdrachtgever voor dit onderzoek. De Raad heeft de Adviescommissie Werklastmeting en Bekostiging (ACWB) gevraagd als stuurgroep voor het onderzoek op te treden. De ACWB is zowel mondeling als schriftelijk regelmatig geïnformeerd over de voortgang van het onderzoek.

Gedurende de voorbereiding van het onderzoek hebben de onderzoekers overleg gevoerd met de individuele contactpersonen van de LOV's. Via deze weg willen de onderzoekers deze contactpersonen nogmaals bijzonder van harte bedanken voor hun onmisbare bijdrage bij de totstandkoming van de keuzestructuur. Deze dank geldt ook voor de medewerkers van het Team Financiële Infrastructuur van het Bureau van de Raad voor de rechtspraak voor de geleverde inhoudelijke ondersteuning en de contactpersonen van de verschillende gerechten. De leden van de stuurgroep en de contactpersonen vanuit de LOV's, het LCO en de Inloopkamer zijn in bijlage 1 opgenomen.



2 Rechtbanken

Het aantal gerealiseerde waarnemingen onder RIO's van rechtbank Gelderland en rechtbank Zeeland-West-Brabant is onder het ten doel gestelde aantal gebleven. De uitkomsten van deze twee stratum bevatten daarmee een grotere statistische foutenmarge. Uitgangspunt was een steekproef met een minimale betrouwbaarheid van 95% en een maximale foutenmarge van 10%. De foutenmarge van de RIO's bij rechtbank Gelderland is uitgekomen op 11,6%, die van de RIO's van rechtbank Zeeland-West-Brabant op 12,1%. Ondanks deze grotere foutenmarge van de steekproef is er toch voor gekozen ook deze uitkomsten op te nemen in deze benchmarkrapportage.

Zie bijlage 2 waar per stratum (combinatie van gerecht, rechtsgebied en functiegroep) is weergegeven wat het ten doel gestelde aantal meetweken was en het daadwerkelijk gerealiseerde aantal.

In onderstaande tabellen is in het rechtsgebied bestuur (BES) ook de rechtsgebieden belasting en vreemdelingenzaken inbegrepen.

2.1 Totale gewerkte tijd en overwerk

Totale gewerkte tijd = gemiddelde totale gewerkte tijd in uren per persoon per werkweek. Dit is het totaal van de reguliere uren en het overwerk.

Reguliere uren = het aantal uren dat gewerkt zou moeten worden op basis van het arbeidscontract met de medewerker. Hierbij is rekening gehouden met o.a. de deeltijdfactor, gebruik van PAS-regeling, gebruik ouder-schapsverlofregeling, een ziektedag, de opname van een snipperdag of een doordeweekse feestdag in de meet-week.

Uren overwerk = het verschil tussen de totale gewerkte tijd per werkweek en het aantal uren dat volgt uit de arbeidsaanstelling ("regulier").

Overwerkpercentage = het aantal uren overwerk gedeeld door het aantal reguliere uren.

2.1.1 Rechters

Totale werktijd

	alle	VRIJ	BES	FAM	HAN	KAN	STR	RIO
AMS	43,4		38,3	43,2	44,5	38,1	44,6	47,5
DHA	42,8		35,9	45,7	40,9	39,3	44,4	47,5
GEL	44,6		40,9	44,7	39,7	37,2	47,5	51,9
LIM	44,9		43,9	45,8	39,3	41,8	47,2	46,3
MNE	42,0		41,4	39,4	40,7	41,0	43,4	43,9
NHO	42,3		40,6	43,0	41,4	36,0	43,6	45,7
NNE	42,5		39,6	43,1	41,5	39,4	44,2	44,2
OBR	44,7		41,5	39,9	47,9	45,3	44,4	47,8
OVE	42,1		43,2	37,8	38,8	44,7	43,6	43,7
ROT	45,9		45,9	45,4	41,9	43,1	46,5	45,5
ZWB	42,2		41,8	40,3	35,7	39,2	45,9	45,4
NL	43,4	51,1	40,8	42,7	41,4	40,3	45,0	46,4

Tabel 2.1 Totale gewerkte tijd in uren per werkweek door rechters bij rechtbanken per rechtsgebied



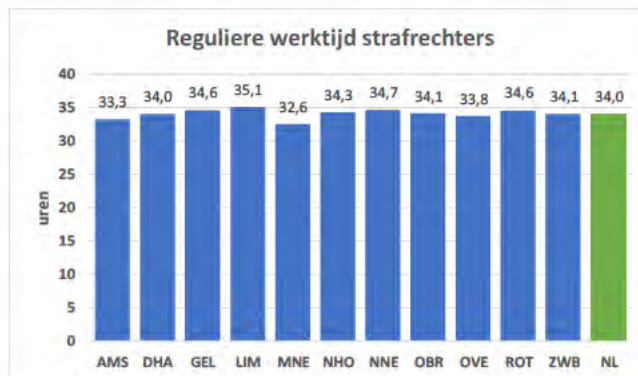
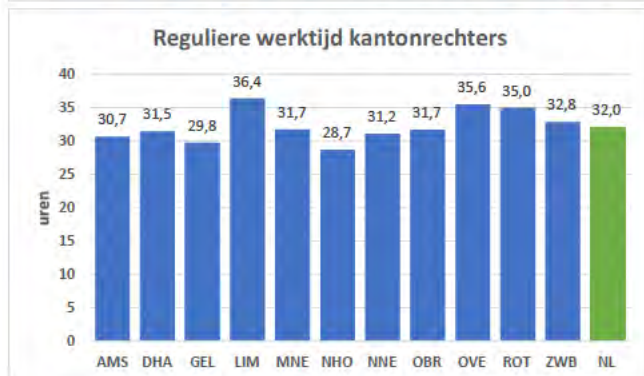
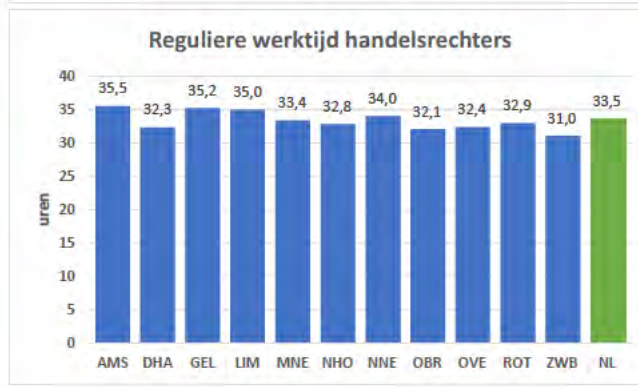
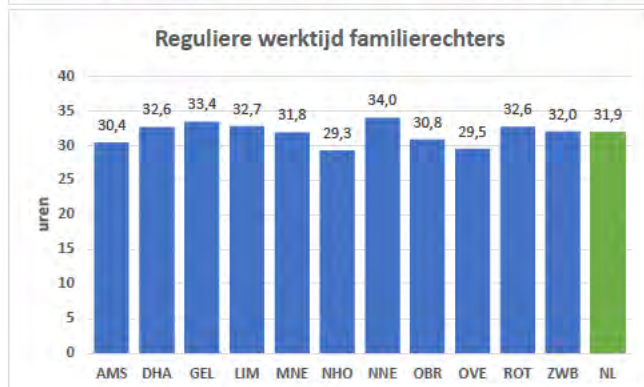
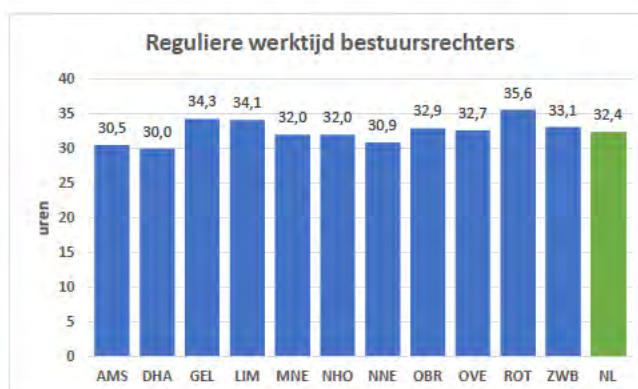
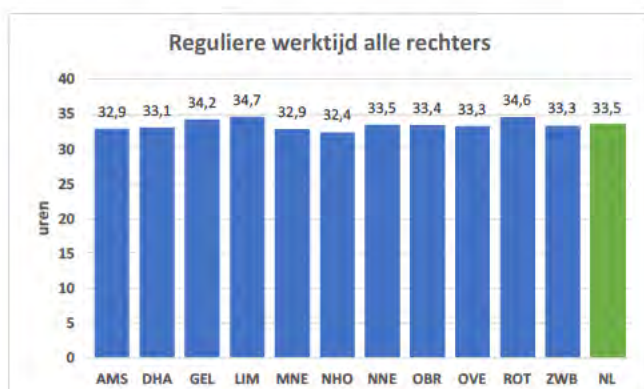
Figuur 2.1 Totale gewerkte tijd in uren per werkweek door rechters bij rechtbanken per rechtsgebied

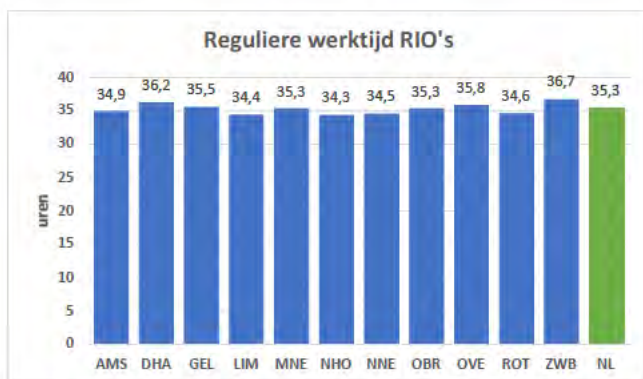


Reguliere werktijd

	alle	VRIJ	BES	FAM	HAN	KAN	STR	RIO
AMS	32,9		30,5	30,4	35,5	30,7	33,3	34,9
DHA	33,1		30,0	32,6	32,3	31,5	34,0	36,2
GEL	34,2		34,3	33,4	35,2	29,8	34,6	35,5
LIM	34,7		34,1	32,7	35,0	36,4	35,1	34,4
MNE	32,9		32,0	31,8	33,4	31,7	32,6	35,3
NHO	32,4		32,0	29,3	32,8	28,7	34,3	34,3
NNE	33,5		30,9	34,0	34,0	31,2	34,7	34,5
OBR	33,4		32,9	30,8	32,1	31,7	34,1	35,3
OVE	33,3		32,7	29,5	32,4	35,6	33,8	35,8
ROT	34,6		35,6	32,6	32,9	35,0	34,6	34,6
ZWB	33,3		33,1	32,0	31,0	32,8	34,1	36,7
NL	33,5	37,3	32,4	31,9	33,5	32,0	34,0	35,3

Tabel 2.2 Reguliere werktijd in uren per werkweek door rechters bij rechtbanken per rechtsgebied



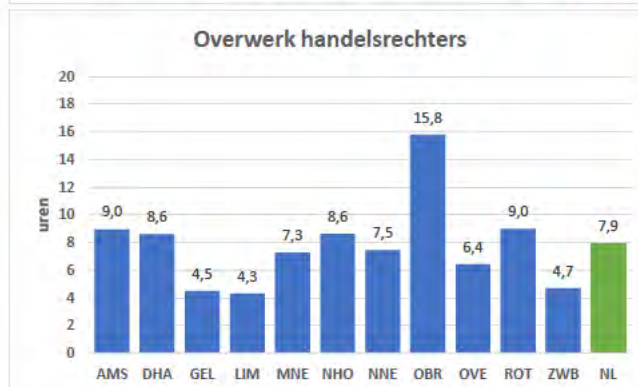
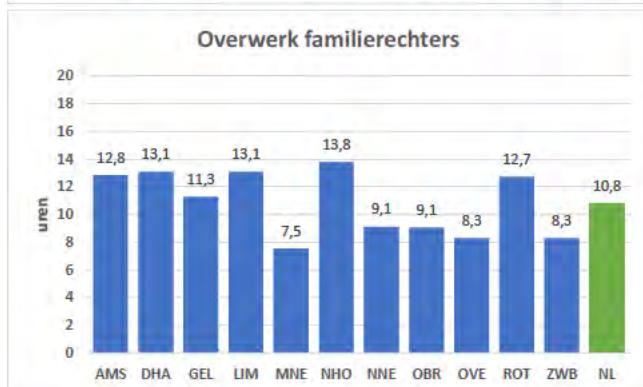
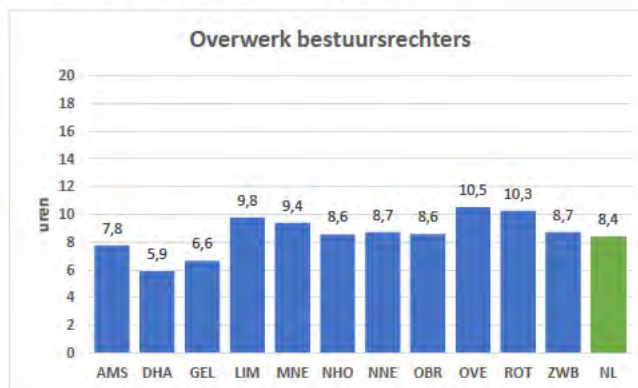
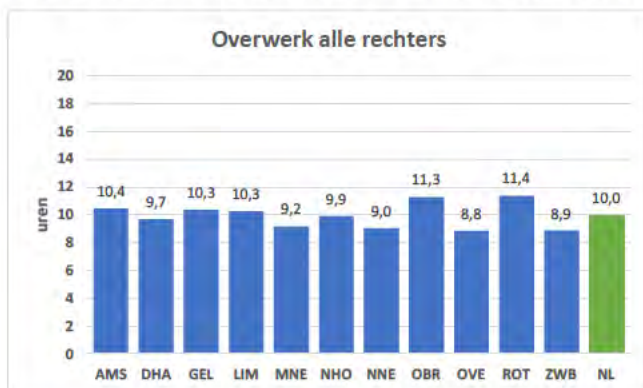


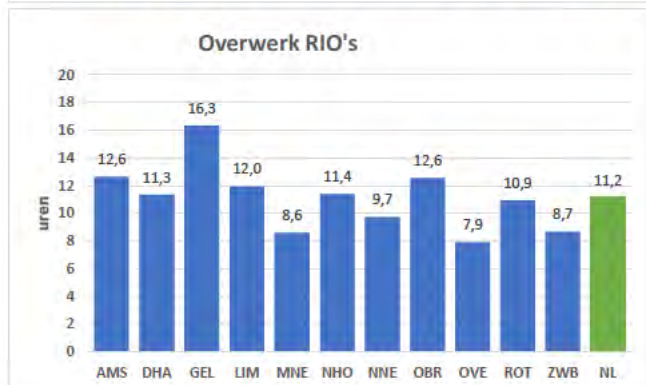
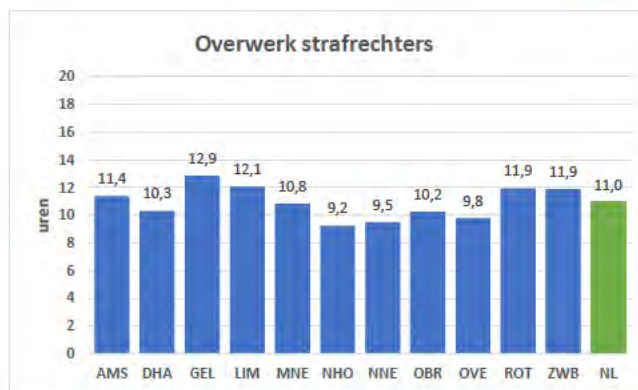
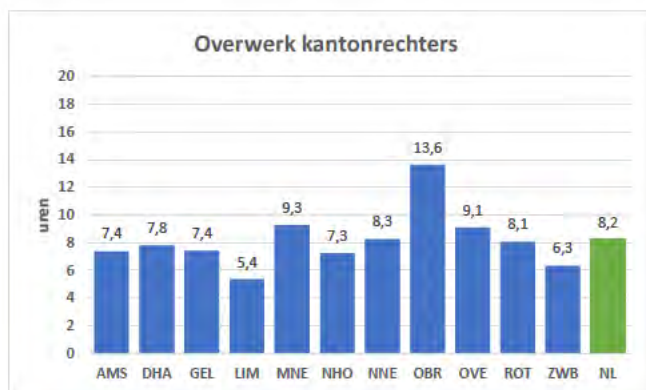
Figuur 2.2 Reguliere werktijd in uren per werkweek door rechters bij rechtbanken per rechtsgebied

Overwerk

	alle	VRIJ	BES	FAM	HAN	KAN	STR	RIO
AMS	10,4		7,8	12,8	9,0	7,4	11,4	12,6
DHA	9,7		5,9	13,1	8,6	7,8	10,3	11,3
GEL	10,3		6,6	11,3	4,5	7,4	12,9	16,3
LIM	10,3		9,8	13,1	4,3	5,4	12,1	12,0
MNE	9,2		9,4	7,5	7,3	9,3	10,8	8,6
NHO	9,9		8,6	13,8	8,6	7,3	9,2	11,4
NNE	9,0		8,7	9,1	7,5	8,3	9,5	9,7
OBR	11,3		8,6	9,1	15,8	13,6	10,2	12,6
OVE	8,8		10,5	8,3	6,4	9,1	9,8	7,9
ROT	11,4		10,3	12,7	9,0	8,1	11,9	10,9
ZWB	8,9		8,7	8,3	4,7	6,3	11,9	8,7
NL	10,0	13,7	8,4	10,8	7,9	8,2	11,0	11,2

Tabel 2.3 Overwerk in uren per werkweek door rechters bij rechtbanken per rechtsgebied

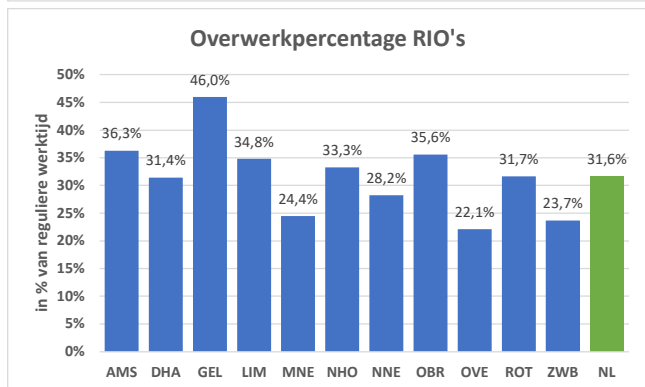
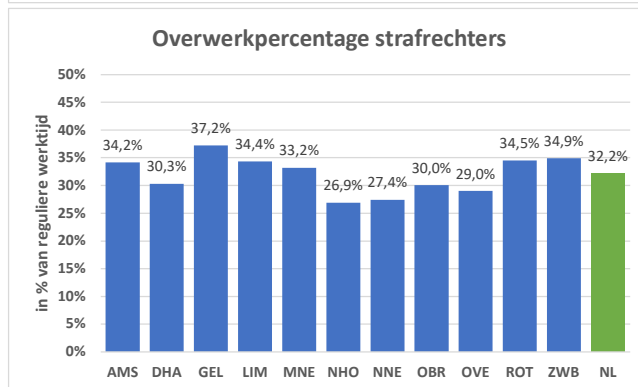
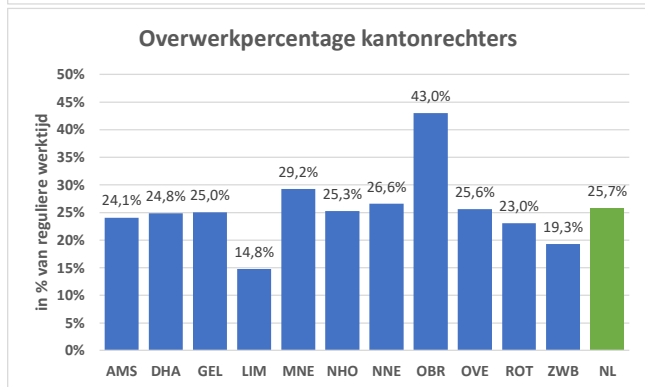
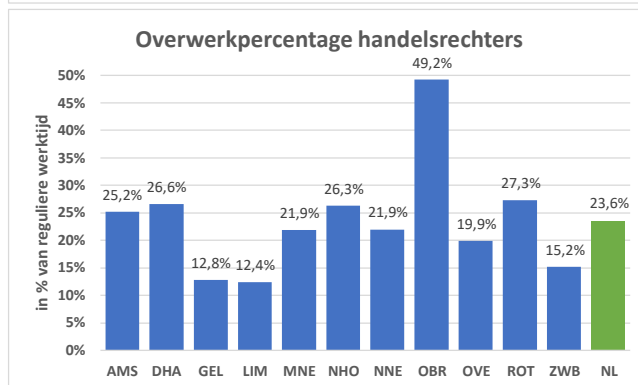
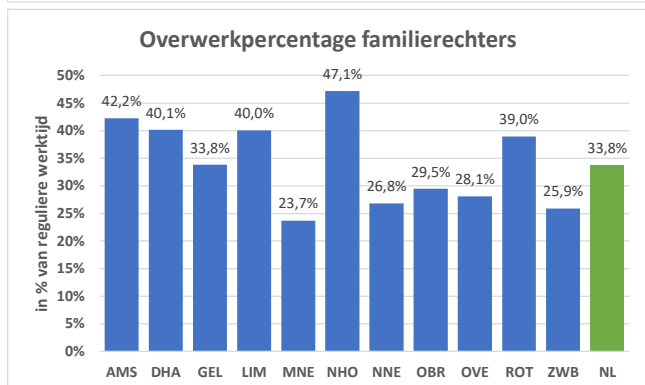
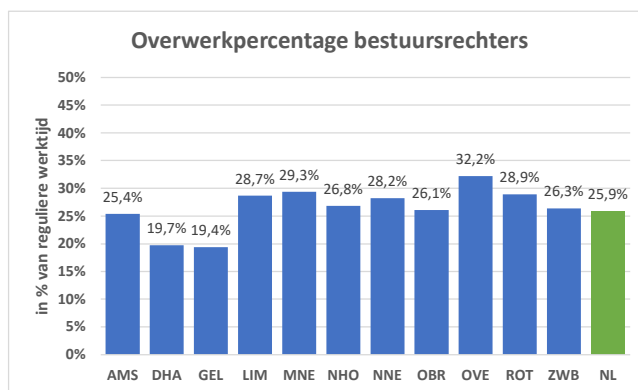
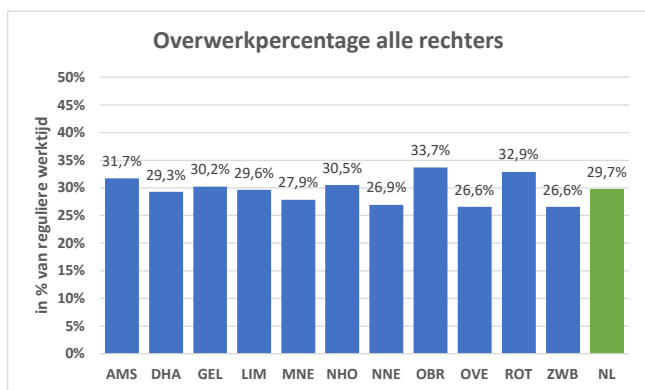




Figuur 2.3 Overwerk in uren per werkweek door rechters bij rechtbanken per rechtsgebied

	alle	VRIJ	BES	FAM	HAN	KAN	STR	RIO
AMS	31,7%		25,4%	42,2%	25,2%	24,1%	34,2%	36,3%
DHA	29,3%		19,7%	40,1%	26,6%	24,8%	30,3%	31,4%
GEL	30,2%		19,4%	33,8%	12,8%	25,0%	37,2%	46,0%
LIM	29,6%		28,7%	40,0%	12,4%	14,8%	34,4%	34,8%
MNE	27,9%		29,3%	23,7%	21,9%	29,2%	33,2%	24,4%
NHO	30,5%		26,8%	47,1%	26,3%	25,3%	26,9%	33,3%
NNE	26,9%		28,2%	26,8%	21,9%	26,6%	27,4%	28,2%
OBR	33,7%		26,1%	29,5%	49,2%	43,0%	30,0%	35,6%
OVE	26,6%		32,2%	28,1%	19,9%	25,6%	29,0%	22,1%
ROT	32,9%		28,9%	39,0%	27,3%	23,0%	34,5%	31,7%
ZWB	26,6%		26,3%	25,9%	15,2%	19,3%	34,9%	23,7%
NL	29,7%	36,8%	25,9%	33,8%	23,6%	25,7%	32,2%	31,6%

Tabel 2.4 Overwerk als percentage van de reguliere werktijd per werkweek door rechters bij rechtbanken per rechtsgebied



Figuur 2.4 Overwerk als percentage van de reguliere werktijd per werkweek door rechters bij rechtbanken per rechtsgebied

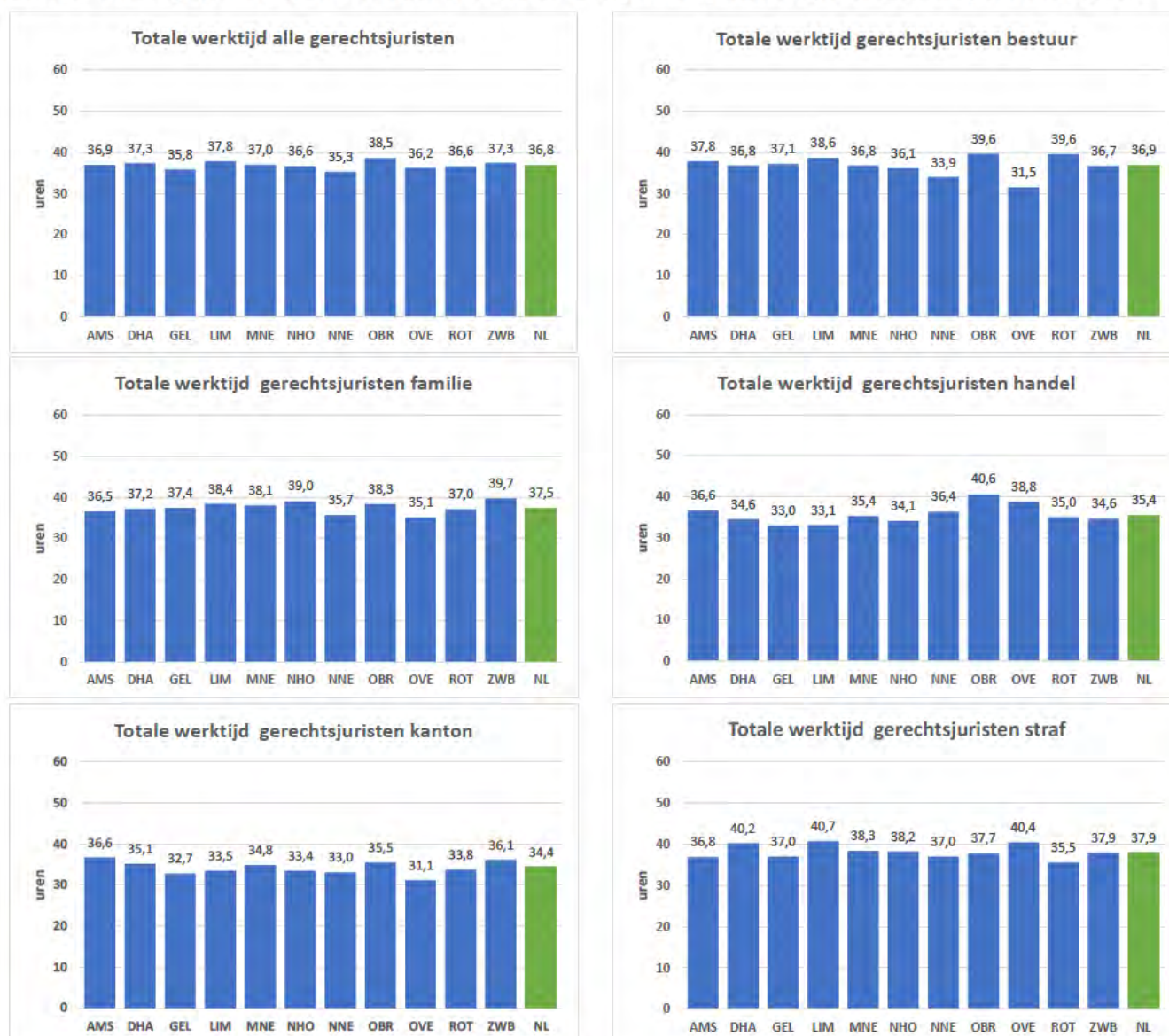


2.1.2 Gerechtsjuristen

Totale werktijd

	alle	VRIJ	BES	FAM	HAN	KAN	STR
AMS	36,9		37,8	36,5	36,6	36,6	36,8
DHA	37,3		36,8	37,2	34,6	35,1	40,2
GEL	35,8		37,1	37,4	33,0	32,7	37,0
LIM	37,8		38,6	38,4	33,1	33,5	40,7
MNE	37,0		36,8	38,1	35,4	34,8	38,3
NHO	36,6		36,1	39,0	34,1	33,4	38,2
NNE	35,3		33,9	35,7	36,4	33,0	37,0
OBR	38,5		39,6	38,3	40,6	35,5	37,7
OVE	36,2		31,5	35,1	38,8	31,1	40,4
ROT	36,6		39,6	37,0	35,0	33,8	35,5
ZWB	37,3		36,7	39,7	34,6	36,1	37,9
NL	36,8	42,5	36,9	37,5	35,4	34,4	37,9

Tabel 2.5 Totale gewerkte tijd in uren per werkweek door gerechtsjuristen bij rechtbanken per rechtsgebied



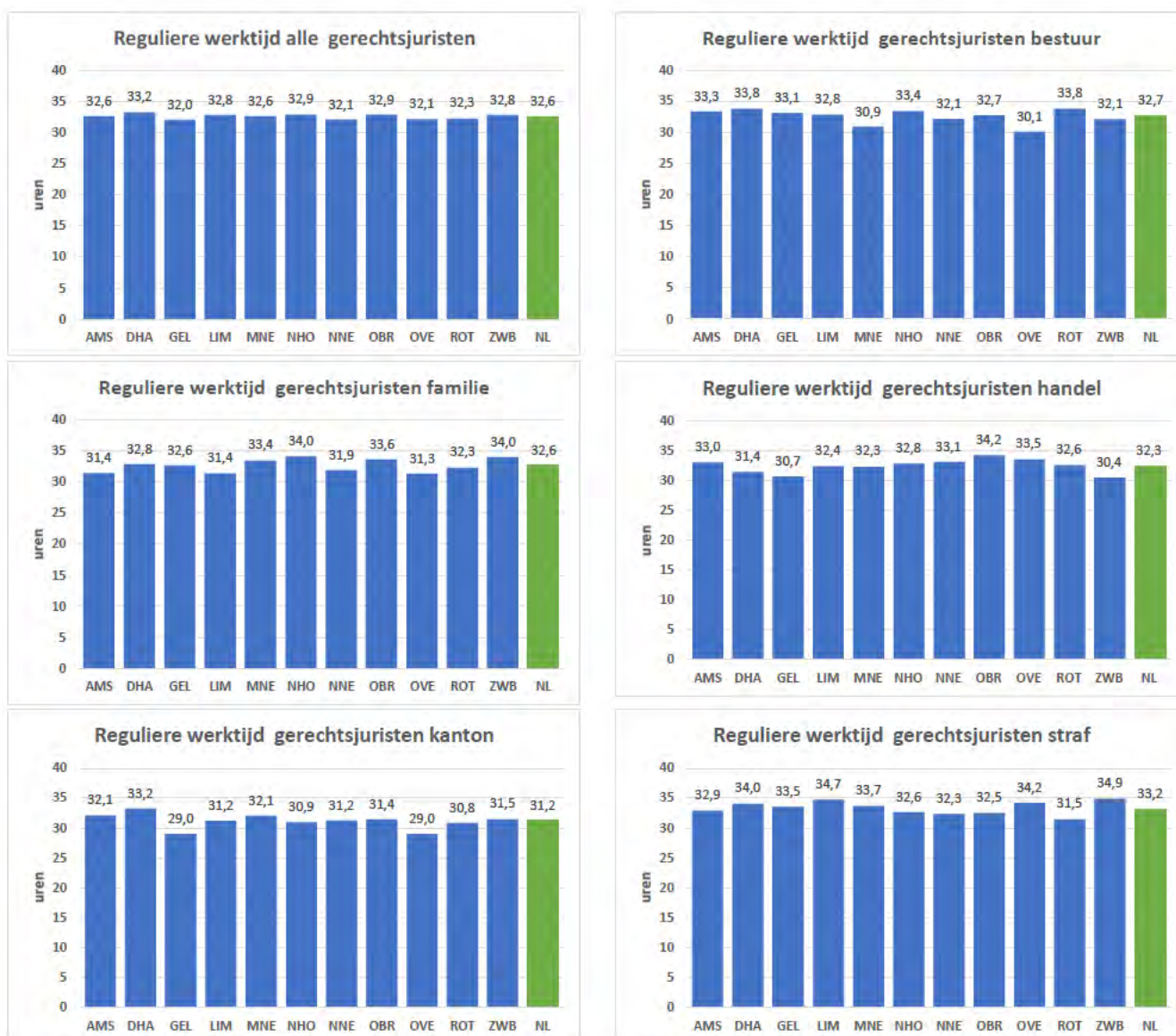
Figuur 2.5 Totale gewerkte tijd in uren per werkweek door gerechtsjuristen bij rechtbanken per rechtsgebied



Reguliere werktijd

	alle	VRIJ	BES	FAM	HAN	KAN	STR
AMS	32,6		33,3	31,4	33,0	32,1	32,9
DHA	33,2		33,8	32,8	31,4	33,2	34,0
GEL	32,0		33,1	32,6	30,7	29,0	33,5
LIM	32,8		32,8	31,4	32,4	31,2	34,7
MNE	32,6		30,9	33,4	32,3	32,1	33,7
NHO	32,9		33,4	34,0	32,8	30,9	32,6
NNE	32,1		32,1	31,9	33,1	31,2	32,3
OBR	32,9		32,7	33,6	34,2	31,4	32,5
OVE	32,1		30,1	31,3	33,5	29,0	34,2
ROT	32,3		33,8	32,3	32,6	30,8	31,5
ZWB	32,8		32,1	34,0	30,4	31,5	34,9
NL	32,6	34,7	32,7	32,6	32,3	31,2	33,2

Tabel 2.6 Reguliere werktijd in uren per werkweek door gerechtsjuristen bij rechtbanken per rechtsgebied



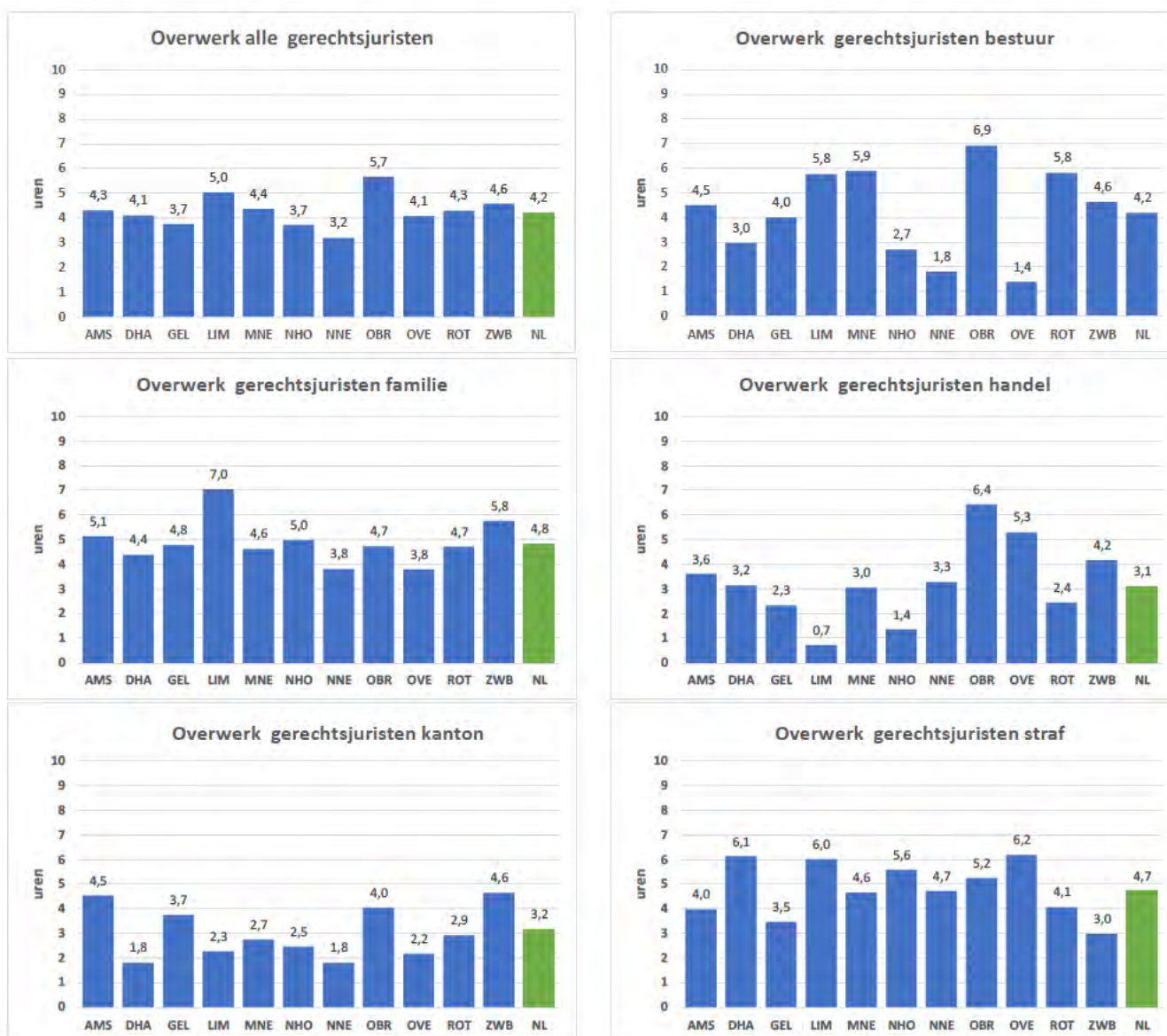
Figuur 2.6 Reguliere werktijd in uren per werkweek door gerechtsjuristen bij rechtbanken per rechtsgebied



Overwerk

	alle	VRIJ	BES	FAM	HAN	KAN	STR
AMS	4,3		4,5	5,1	3,6	4,5	4,0
DHA	4,1		3,0	4,4	3,2	1,8	6,1
GEL	3,7		4,0	4,8	2,3	3,7	3,5
LIM	5,0		5,8	7,0	0,7	2,3	6,0
MNE	4,4		5,9	4,6	3,0	2,7	4,6
NHO	3,7		2,7	5,0	1,4	2,5	5,6
NNE	3,2		1,8	3,8	3,3	1,8	4,7
OBR	5,7		6,9	4,7	6,4	4,0	5,2
OVE	4,1		1,4	3,8	5,3	2,2	6,2
ROT	4,3		5,8	4,7	2,4	2,9	4,1
ZWB	4,6		4,6	5,8	4,2	4,6	3,0
NL	4,2	7,8	4,2	4,8	3,1	3,2	4,7

Tabel 2.7 Overwerk in uren per werkweek door gerechtsjuristen bij rechtbanken per rechtsgebied

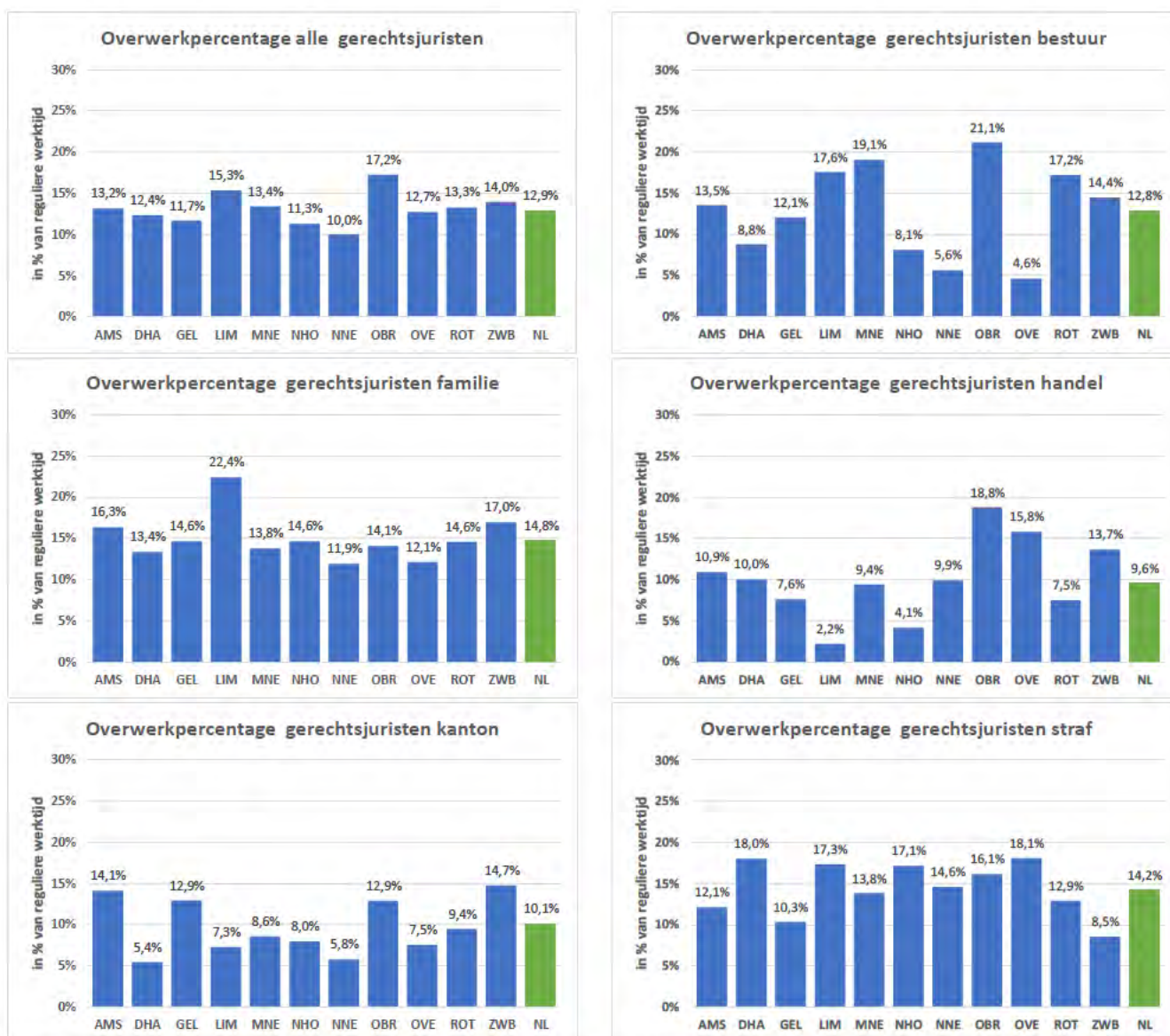


Figuur 2.7 Overwerk in uren per werkweek door gerechtsjuristen bij rechtbanken per rechtsgebied



	alle	VRIJ	BES	FAM	HAN	KAN	STR
AMS	13,2%		13,5%	16,3%	10,9%	14,1%	12,1%
DHA	12,4%		8,8%	13,4%	10,0%	5,4%	18,0%
GEL	11,7%		12,1%	14,6%	7,6%	12,9%	10,3%
LIM	15,3%		17,6%	22,4%	2,2%	7,3%	17,3%
MNE	13,4%		19,1%	13,8%	9,4%	8,6%	13,8%
NHO	11,3%		8,1%	14,6%	4,1%	8,0%	17,1%
NNE	10,0%		5,6%	11,9%	9,9%	5,8%	14,6%
OBR	17,2%		21,1%	14,1%	18,8%	12,9%	16,1%
OVE	12,7%		4,6%	12,1%	15,8%	7,5%	18,1%
ROT	13,3%		17,2%	14,6%	7,5%	9,4%	12,9%
ZWB	14,0%		14,4%	17,0%	13,7%	14,7%	8,5%
NL	12,9%	22,5%	12,8%	14,8%	9,6%	10,2%	14,2%

Tabel 2.8 Overwerk als percentage van de reguliere werktijd per werkweek door gerechtsjuristen bij rechtbanken per rechtsgebied



Figuur 2.8 Overwerk als percentage van de reguliere werktijd per werkweek door gerechtsjuristen bij rechtbanken per rechtsgebied



2.2 Tijd besteed aan rechtszaken

Aandeel werken aan Lamicie-zaken = alle werktijd die besteed is aan de verschillende Lamicie-zaken gedeeld door de totale gewerkte tijd.

Gemiddelde behandeltime = de gemiddelde tijd die besteed is aan een zaak (per rechtsgebied/per zaaksategorie). Voor raadsheren/rechters is dit de tijd inclusief de tijd die door honorair plaatsvervangers aan zaken is besteed.

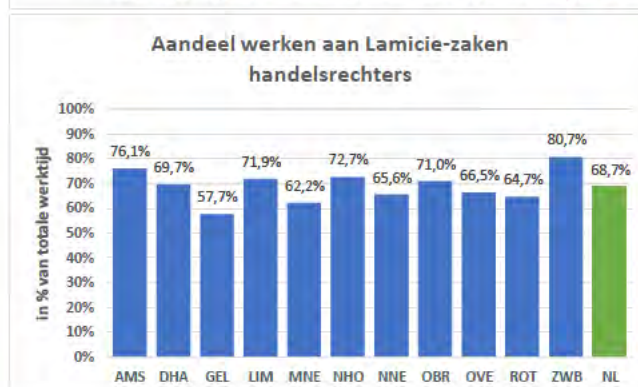
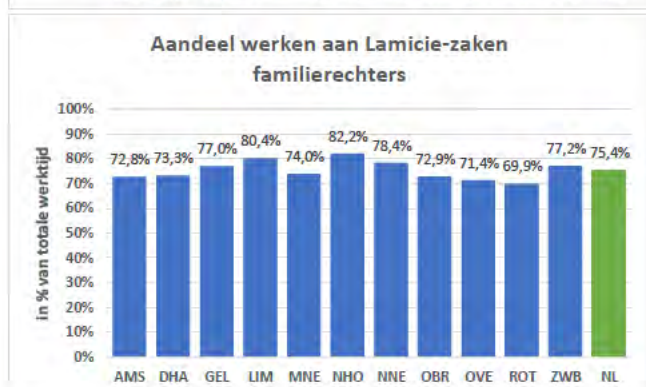
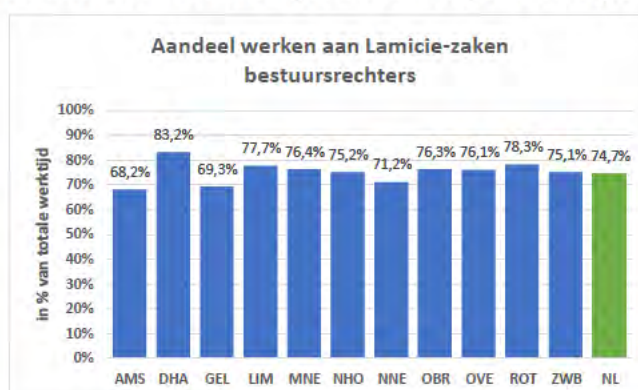
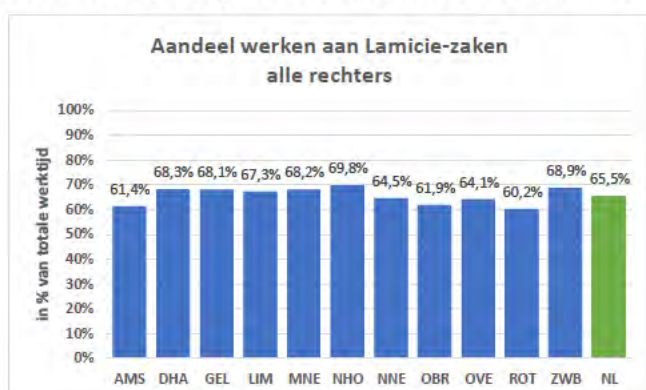
Aandeel werken aan niet-Lamicie-zaken = alle werktijd die besteed is aan zaken die *niet* onder de Lamicie financiering vallen (bijvoorbeeld mega-straf of speciale kamers) gedeeld door de totale gewerkte tijd.

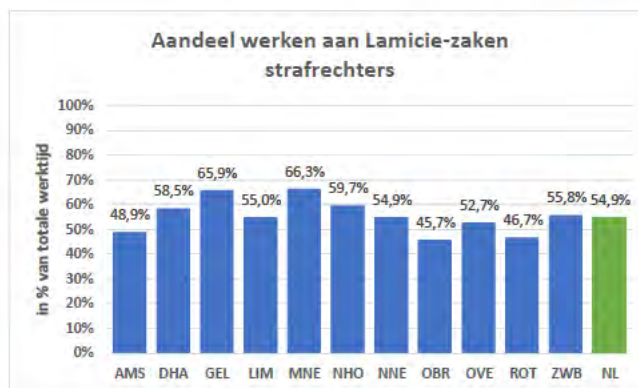
2.2.1 Rechters

Lamicie zaken

	alle	VRIJ	BES	FAM	HAN	KAN	STR	RIO
AMS	61,4%		68,2%	72,8%	76,1%	70,2%	48,9%	72,9%
DHA	68,3%		83,2%	73,3%	69,7%	71,5%	58,5%	75,0%
GEL	68,1%		69,3%	77,0%	57,7%	76,2%	65,9%	72,9%
LIM	67,3%		77,7%	80,4%	71,9%	80,1%	55,0%	73,8%
MNE	68,2%		76,4%	74,0%	62,2%	62,5%	66,3%	71,5%
NHO	69,8%		75,2%	82,2%	72,7%	79,3%	59,7%	78,6%
NNE	64,5%		71,2%	78,4%	65,6%	65,0%	54,9%	69,6%
OBR	61,9%		76,3%	72,9%	71,0%	79,4%	45,7%	72,7%
OVE	64,1%		76,1%	71,4%	66,5%	75,2%	52,7%	75,7%
ROT	60,2%		78,3%	69,9%	64,7%	73,4%	46,7%	75,5%
ZWB	68,9%		75,1%	77,2%	80,7%	76,3%	55,8%	73,7%
NL	65,5%	17,5%	74,7%	75,4%	68,7%	72,5%	54,9%	73,8%

Tabel 2.9 Aandeel gewerkte tijd die besteed is aan Lamicie-zaken door rechters bij rechtbanken per rechtsgebied

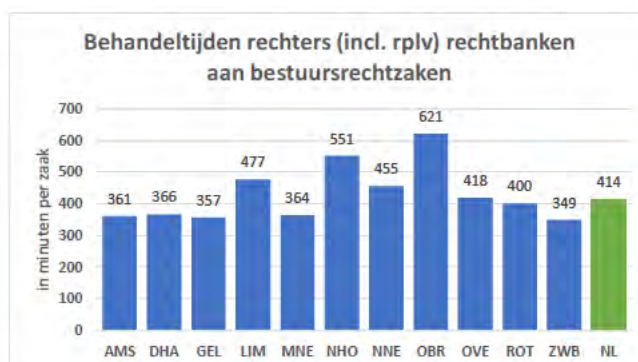
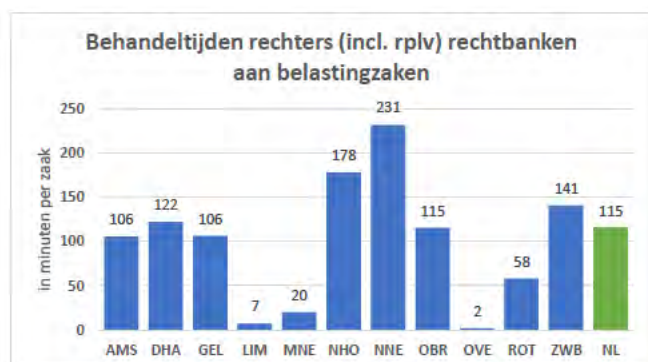


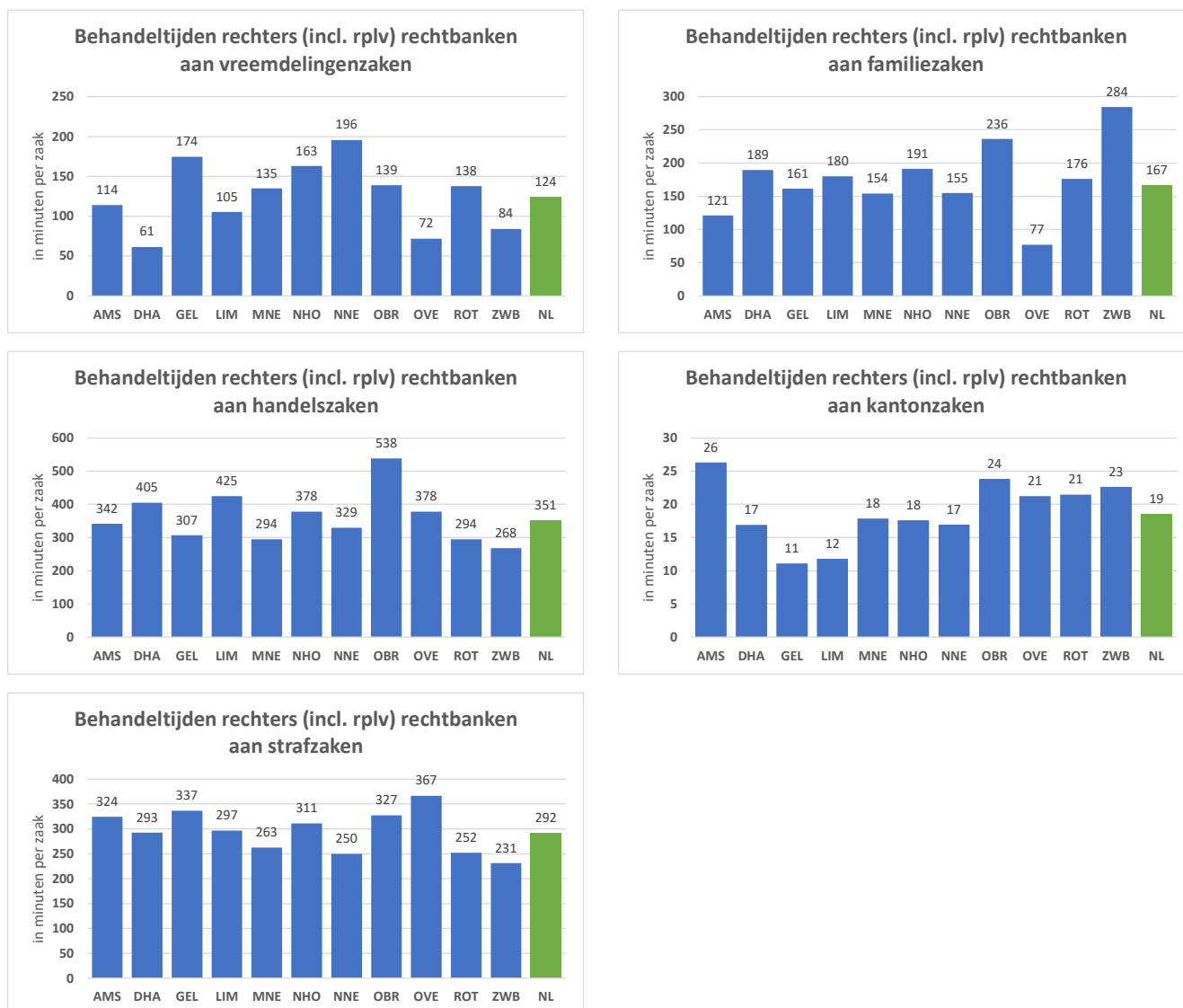


Figuur 2.9 Aandeel gewerkte tijd die besteed is aan Lamicie-zaken door rechters bij rechtbanken per rechtsgebied

	BEL	BES	VK	FAM	HAN	KAN	STR
AMS	106	361	114	121	342	26	324
DHA	122	366	61	189	405	17	293
GEL	106	357	174	161	307	11	337
LIM	7	477	105	180	425	12	297
MNE	20	364	135	154	294	18	263
NHO	178	551	163	191	378	18	311
NNE	231	455	196	155	329	17	250
OBR	115	621	139	236	538	24	327
OVE	2	418	72	77	378	21	367
ROT	58	400	138	176	294	21	252
ZWB	141	349	84	284	268	23	231
NL	115	414	124	167	351	19	292

Tabel 2.10 Gemiddelde behandeltijd per zaak per rechtsgebied door rechters bij rechtbanken (incl. rplv)





Figuur 2.10 Gemiddelde behandeltime per zaak per rechtsgebied door rechters bij rechtbanken (incl. rplv)

Bovenstaande gemiddelde behandeltime per rechtsgebied zijn in maart 2025 door de verschillende rechtbanken zelf in lokale 'analysesessies' verbijzonderd naar gemiddelde behandeltime per zaakcategorie binnen ieder rechtsgebied. De in de tabel en figuren hierna getoonde gemiddelde nationale behandeltime is het gewogen gemiddelde van de lokale behandeltime, waarbij de het aantal uitgestroomde zaken per gerecht als wegingsfactor is gebruikt. Na de berekening van deze gemiddelden kunnen per rechtsgebied nog landelijke analysesessies plaatsvinden waarbij deze landelijk gemiddelden worden bijgesteld. Deze eventuele aanpassingen zijn hier niet opgenomen.

zaakscategorie	minuten per zaak door rechters (incl. Rplv)												
	AMS	DHA	GEL	LIM	MNE	NHO	NNE	OBR	OVE	ROT	ZWB	NL	
handel	102	1.496	1.412	1.170	1.731	1.067	1.600	1.455	2.350	1.606	1.354	1.092	1.436
	103	5.204	5.219	2.554	3.691	2.400	2.400	3.020	3.430	3.408	3.466	2.699	3.585
	105	14	31	16	23	12	22	50	29	22	18	15	22
	106	206	86	189	229	160	216	177	294	213	163	147	179
	109	427	624	186	269	225	267	196	344	250	246	172	282
	199	5	8	2	3	3	20	3	4	5	1	2	4
	301	256	357	157	227	315	360	206	291	212	179	146	254
	302	36	35	14	20	31	19	197	25	19	35	13	35
	303	14	13	7	7	11	7	14	9	11	8	5	10
	399	33	5	24	35	6	33	55	45	53	7	22	24



zaakscategorie		minuten per zaak door rechters (incl. Rplv)											
		AMS	DHA	GEL	LIM	MNE	NHO	NNE	OBR	OVE	ROT	ZWB	NL
familie	201	205	296	285	305	304	299	282	361	258	187	653	306
	202	96	149	121	174	110	171	187	220	174	186	150	154
	203	183	194	161	173	152	170	192	220	159	215	258	189
	204	394	369	350	456	297	448	159	480	320	265	548	321
	299	5	7	6	7	6	7	9	9	5	7	21	7
bestuur	401	420	714	395	616	355	765	577	711	750	719	391	583
	402	570	578	386	601	571	600	416	546	593	801	567	582
	403	300	557	0	648	510	600	250	588	750	765	0	554
	404	480	524	317	494	507	614	369	449	593	500	316	474
	405	660	600	472	736	707	1.047	756	669	628	2.254	412	793
	406	2.880	2.174	2.245	3.500	2.276	4.150	3.340	3.042	2.581	2.444	2.097	2.685
	499	61	27	55	86	84	120	80	77	42	52	55	63
vk	501	247	57	379	194	219	287	375	218	48	145	158	207
	502	89	59	117	62	112	165	115	122	44	125	49	95
	503	35	49	90	65	50	40	107	80	141	141	38	74
	504	165	136	139	74	175	227	151	201	172	147	58	151
	505	45	40	110	58	70	60	105	81	75	147	46	76
belasting	601	540	800	293			1.598	913	53		2.186	406	407
	602	204	215	99			168	338	297		145	134	174
	603	15	20	23			15	54	58		16	37	22
	604		235	150			210	371				176	171
	699	10	5	14			1	54	39		18	22	16
straf	701	2.116	3.300	2.475	2.364	2.259	3.187	2.159	2.545	2.511	1.976	1.850	2.373
	702	80	30	70	84	66	103	86	92	75	0	67	74
	703	128	120	148	143	186	130	134	153	155	129	112	137
	704	40	30	28	27	127	35	30	31	39	0	23	42
	705	2.893							3.538	3.908	3.431		3.519
	707	94	144	92	92	66	111	122	99	95	64	72	95
	799	120	15	139	135	6	163	130	146	116	55	106	97
kanton	101	388	300	330	297	291	445	594	452	582	452	557	413
	102	268	266	213	164	197	279	336	403	425	310	365	283
	103	532	489	465	841	412	612	611	572	800	622	751	584
	105	5	3	2	1	1	3	3	3	4	3	5	3
	106	352	250	188	56	132	248	337	343	324	305	306	246
	107	422	276	430	354	335	523	608	723	748	599	714	475
	199	1	0	0	0	0	3	0	0	0	0	0	2
	204	18	40	13	20	33	16	18	22	22	19	21	22
	299	3	3	2	5	11	2	3	3	3	3	3	4
	301	298	276	257	135	203	336	389	477	504	397	439	319
	302	135	75	115	35	79	151	175	151	198	113	197	120
	399	54	9	56	16	40	74	160	102	97	71	97	63
	706	9	7	8	4	6	13	13	14	15	14	14	10
	709	14	23	21	13	14	19	22	26	25	24	24	20
710	0	0	0	3	2	0	0	0	0	0	0	3	
799	1	2	2	1	0	4	8	6	5	9	5	4	

Tabel 2.11 Gemiddelde behandeltime per zaak per zaakscategorie door rechters bij rechtbanken (incl. rplv)



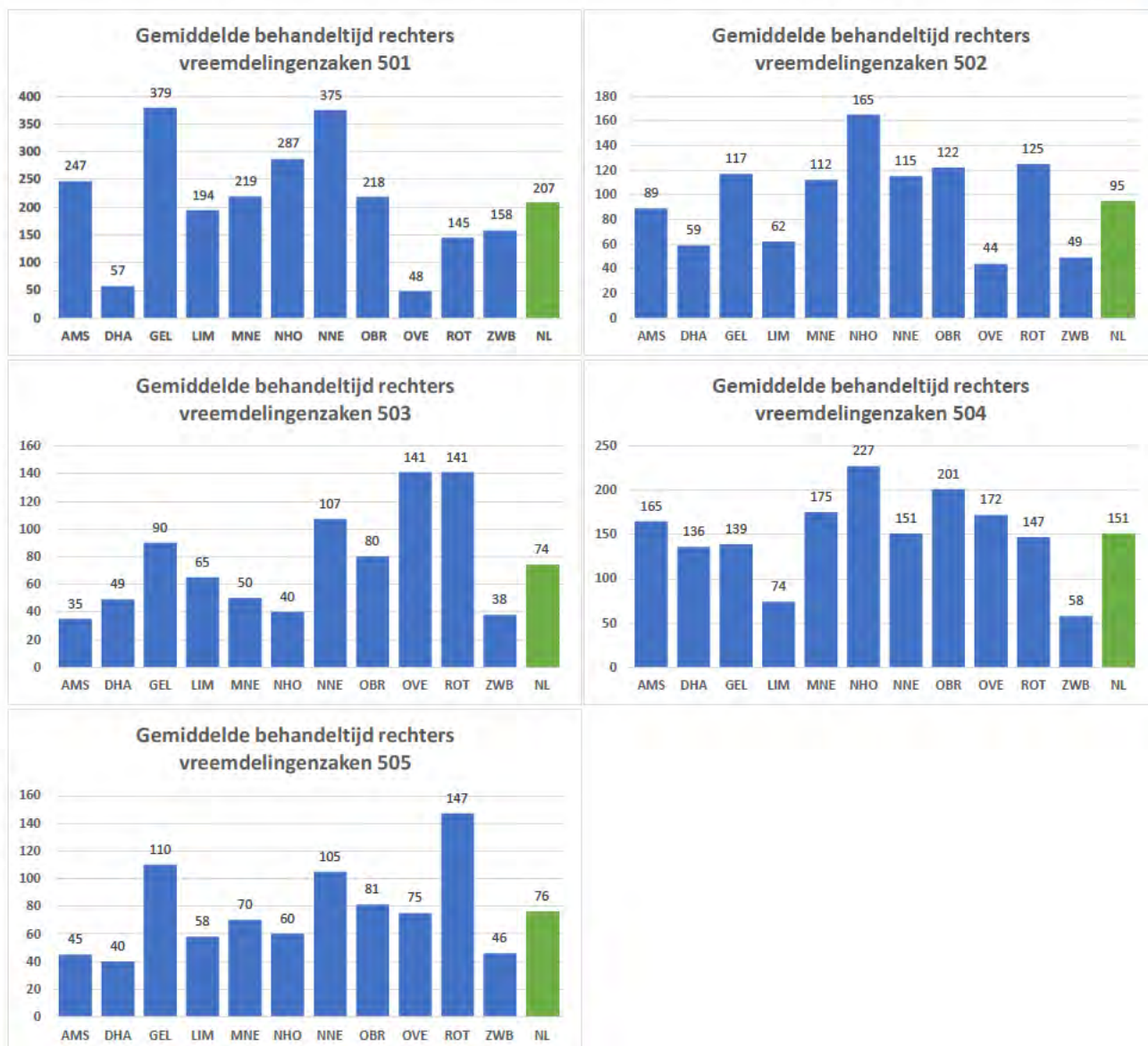
Figuur 2.11a Gemiddelde behandeltime belasting per zaakscategorie door rechters bij rechtbanken (incl. rplv)

belasting	601	Uitspraak MK
	602	Uitspraak EK (Lagere Overheid)
	603	Uitspraak vereenvoudigde behandeling
	604	Uitspraak EK (Rijksoverheid)
	699	Afdoening zonder uitspraak



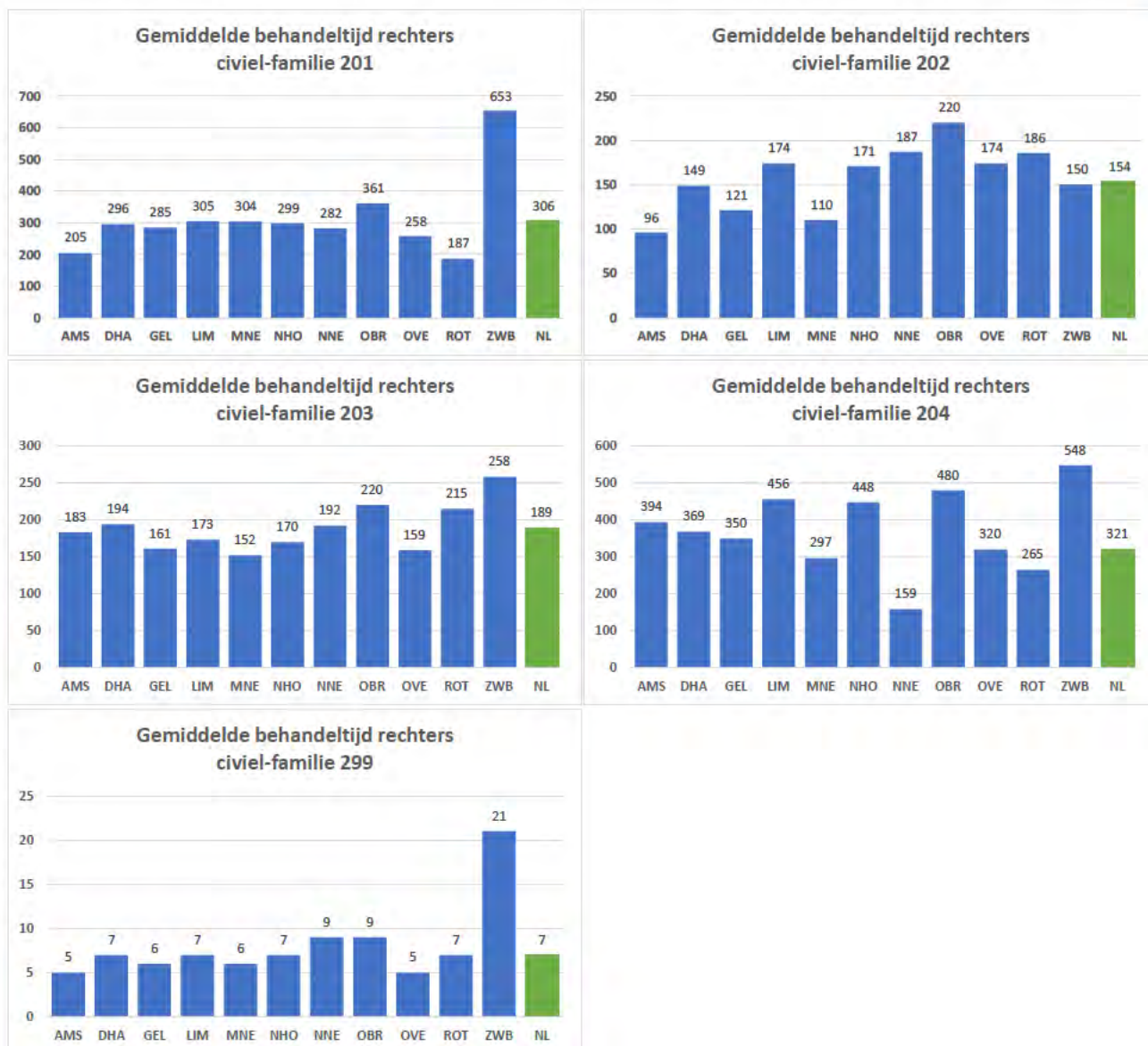
Figuur 2.11b Gemiddelde behandel tijd bestuur per zaaks categorie door rechters bij rechtbanken (incl. rplv)

bestuur	401	Uitspraak voorlopige voorziening
	402	Appellabele einduitspraak bodemzaak SV EK
	403	Appellabele einduitspraak bodemzaak AW EK
	404	Appellabele einduitspraak bodemzaak WWB/Studiefinanciering EK
	405	Appellabele einduitspraak bodemzaak Varia EK
	406	Appellabele einduitspraak bodemzaak MK
	499	Overige afdoening bodemzaak/voorlopige voorziening



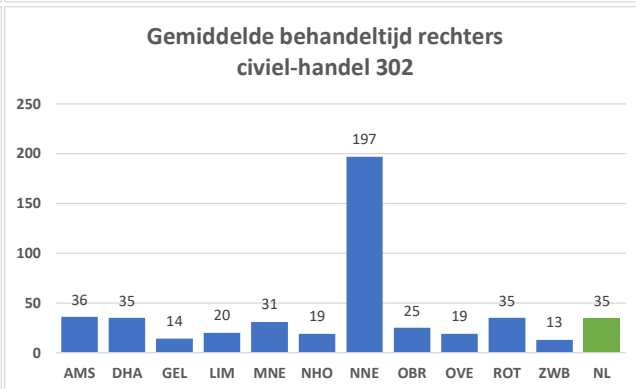
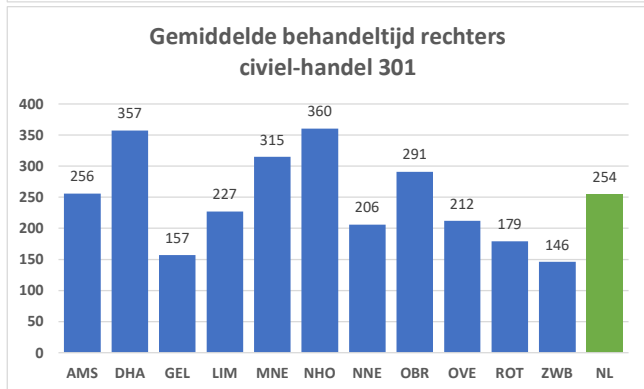
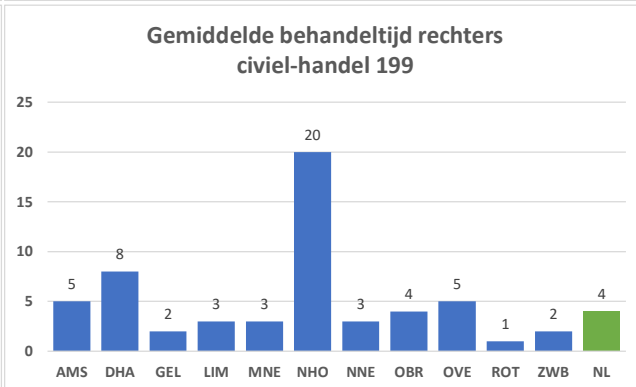
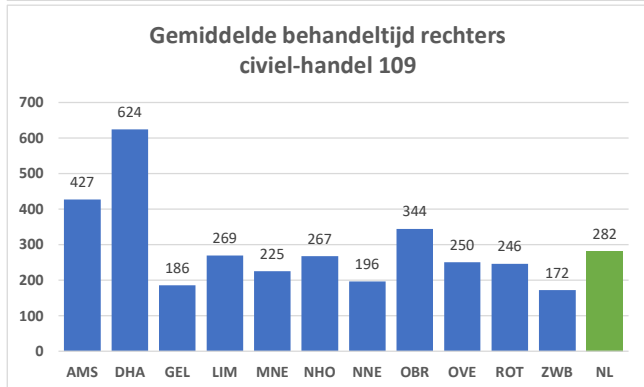
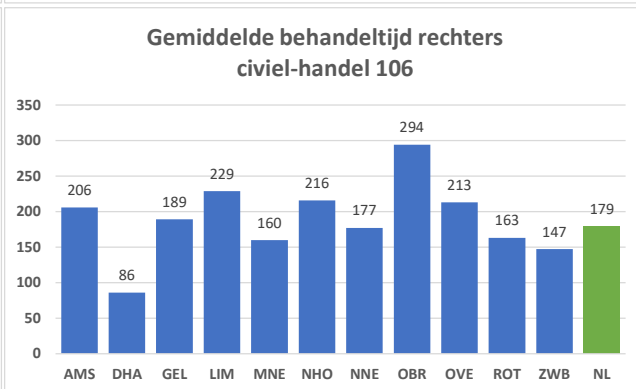
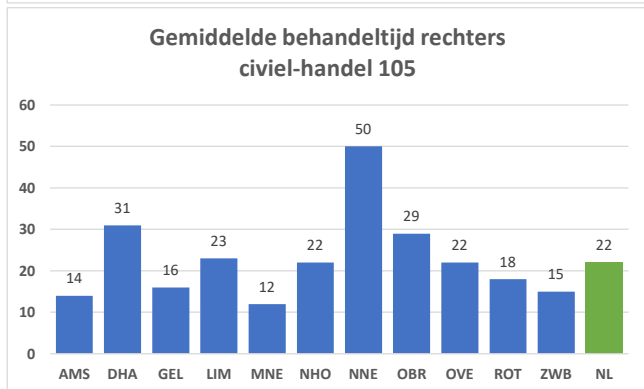
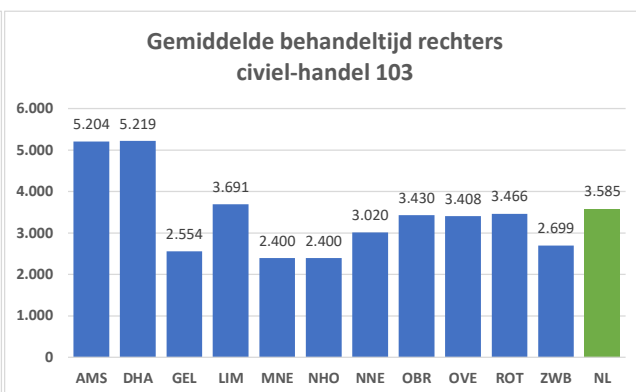
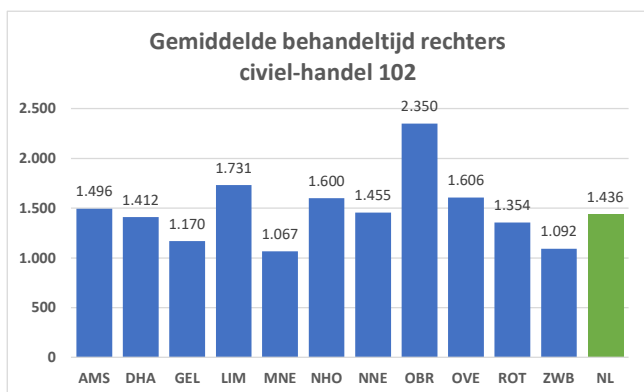
Figuur 2.11c Gemiddelde behandeltime vreemdelingenzaken per zaakscategorie door rechters bij rechtbanken (incl. rplv)

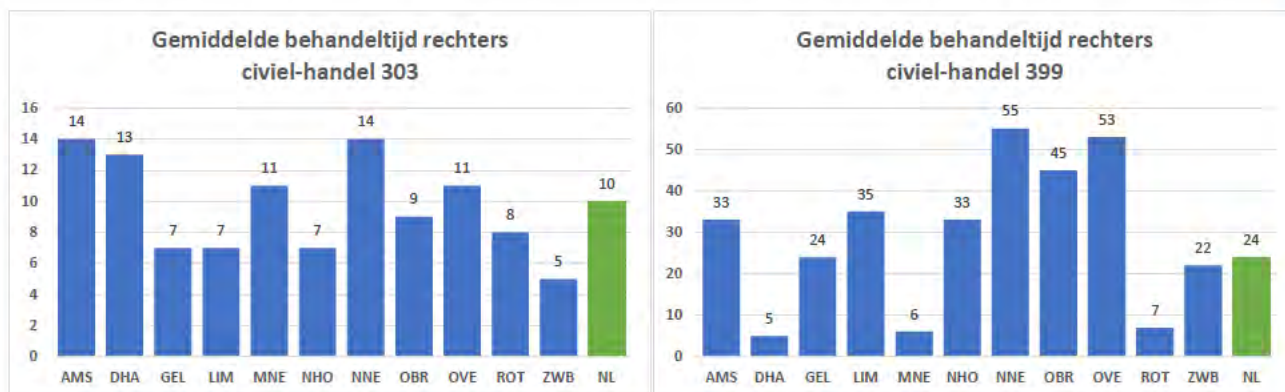
vk	501	Afdoening VA (= Verlengde Asielprocedure)
	502	Afdoening regulier
	503	Afdoening bewaringszaak
	504	Afdoening AA (= Algemene Asielprocedure)
	505	Afdoening Dublin zaak



Figuur 2.11d Gemiddelde behandeltime civiel-familie per zaakscategorie door rechters bij rechtbanken (incl. rplv)

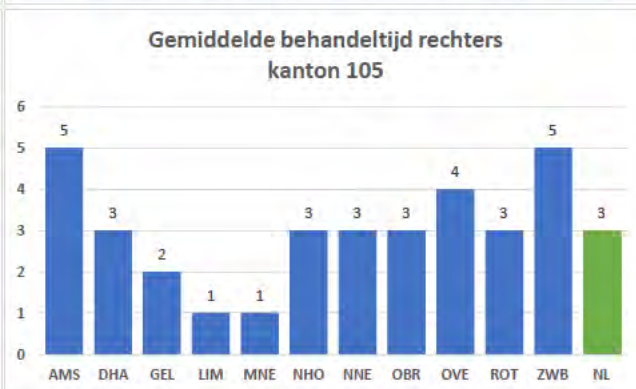
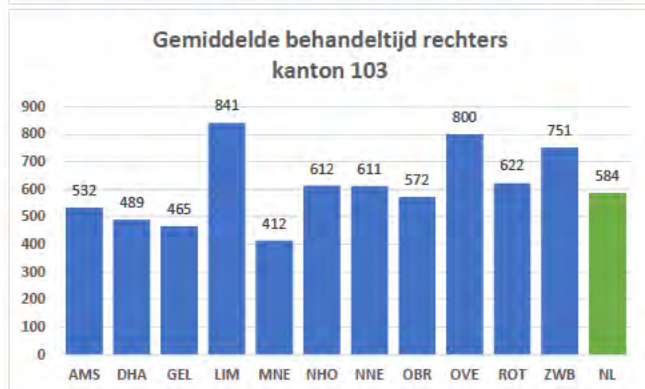
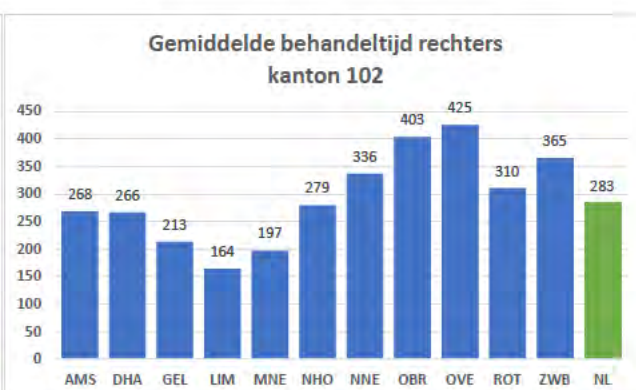
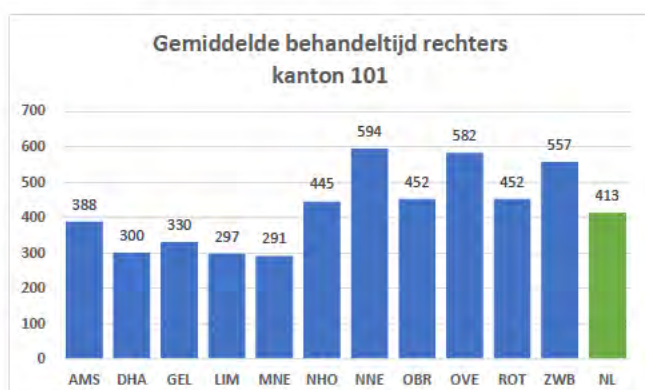
familie	201	Beslissing scheidingszaak
	202	Beschikking BOPZ
	203	Beschikking op rekest van Kinderrechter
	204	Beslissing andere familiezaak
	299	Overige afdoening familiezaak

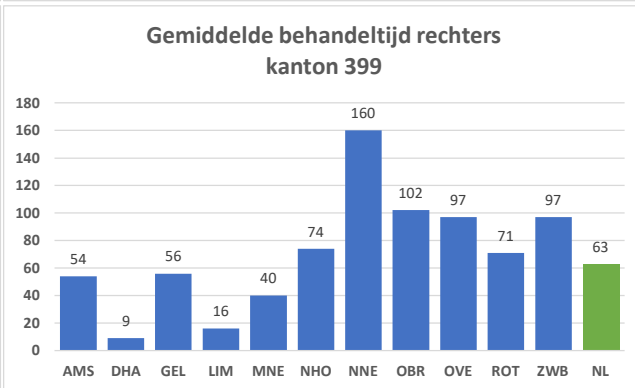
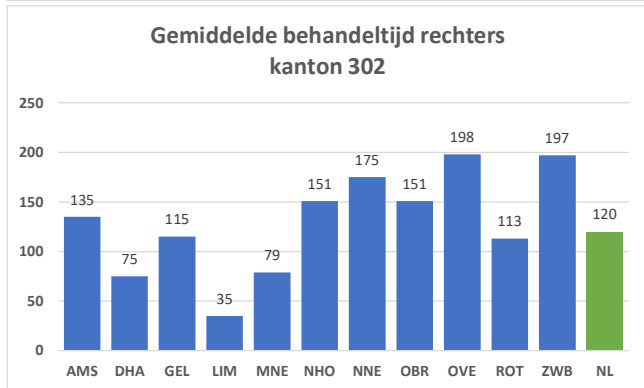
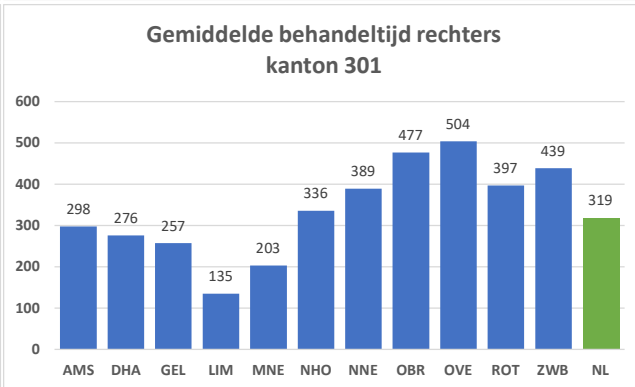
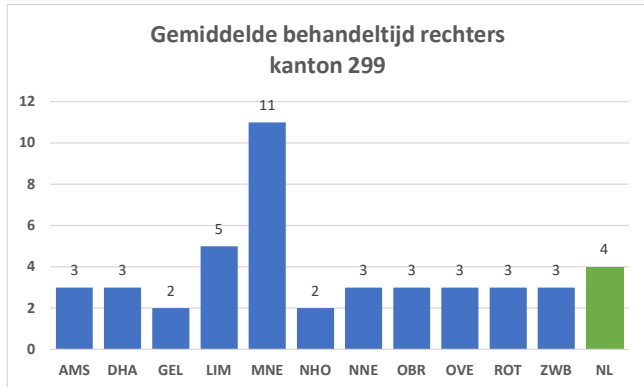
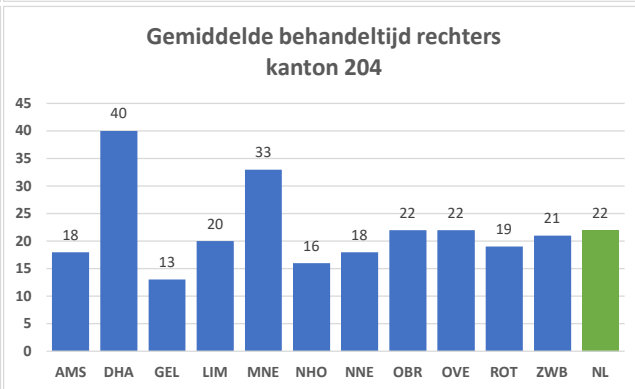
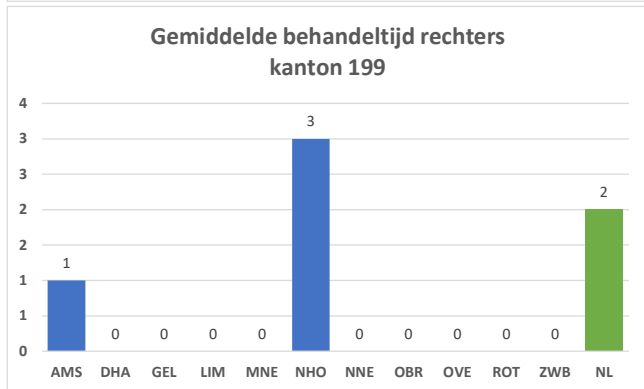
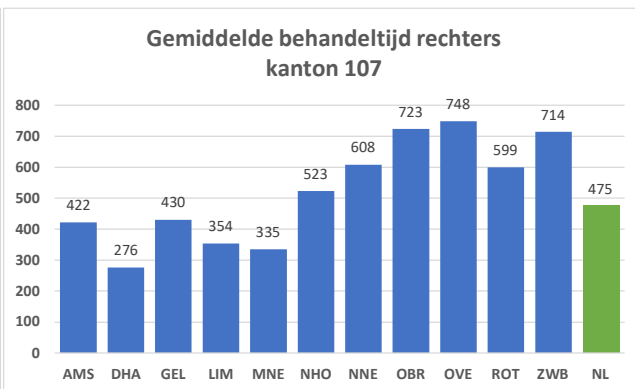
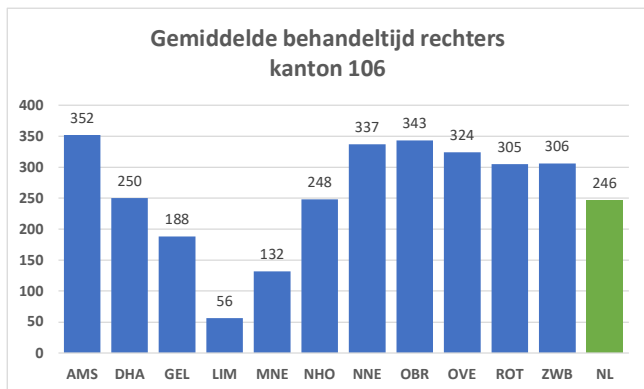




Figuur 2.11e Gemiddelde behandel tijd civiel-handel per zaakscategorie door rechters bij rechtbanken (incl. rplv)

handel		
102	Uitspraak handelszaak op tegenspraak	
103	Uitspraak ex 2 + enq/desc/plei	
105	Verstekvonnissen en geregelde arbeidsrekenen	
106	Beschikking handelsrekest	
109	Uitgesproken faillissement/schuldsanering	
199	Afdoening zonder uitspraak	
301	Kortgedingvonnis/behandeling ter zitting op tegenspraak	
302	Vonnis kortgeding bij verstek	
303	Beschikking op rekest aan voorzieningenrechter	
399	Afdoening zonder beslissing	







Figuur 2.11f Gemiddelde behandel tijd kanton per zaakscategorie door rechters bij rechtbanken (incl. rplv)

kanton	101	Uitspraak arbeidszaak op tegenspraak
	102	Uitspraak handelszaak op tegenspraak
	103	Uitspraak ex 2 + enq/desc/plei
	105	Verstekvonnissen en geregelde arbeidsrekest
	106	Beschikking handelsrekest
	107	Beschikking arbeidszaak (7:685BW)
	199	Afdoening zonder uitspraak
	204	Beslissing andere familiezaak
	299	Overige afdoening familiezaak
	301	Kortgedingvonnissen/behandeling ter zitting op tegenspraak
	302	Vonnissen kortgeding bij verstek
	399	Afdoening zonder beslissing
	706	Uitspraak overtreding
	709	Afdoening Mulderzaak - beroep/verzet
	710	Afdoening vordering dwangmiddel
	799	Afdoening zonder uitspraak



Figuur 2.11g Gemiddelde behandeltime straf per zaakscategorie door rechters bij rechtbanken (incl. rplv)

straf	701	Uitspraak mk
	702	Uitwerking appel/cassatie uitspraak mk
	703	Uitspraak ek
	704	Uitwerking appel/cassatie uitspraak ek
	705	Uitspraak mk LP/FP
	707	Beschikking Raadkamer
	799	Afdoening zonder uitspraak

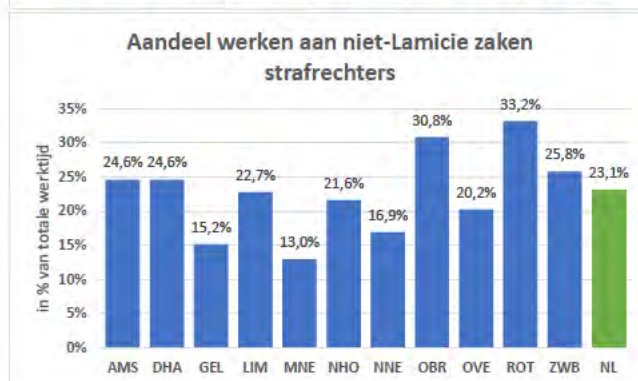
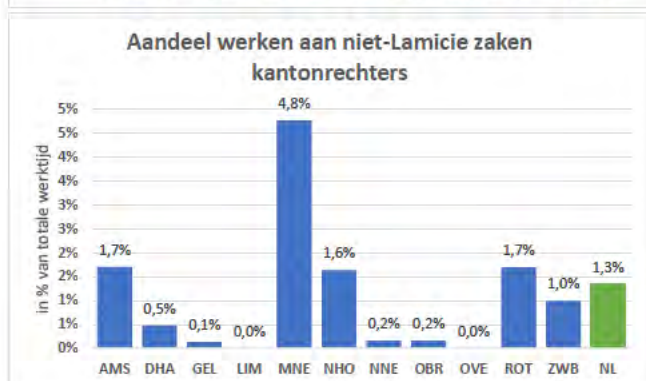
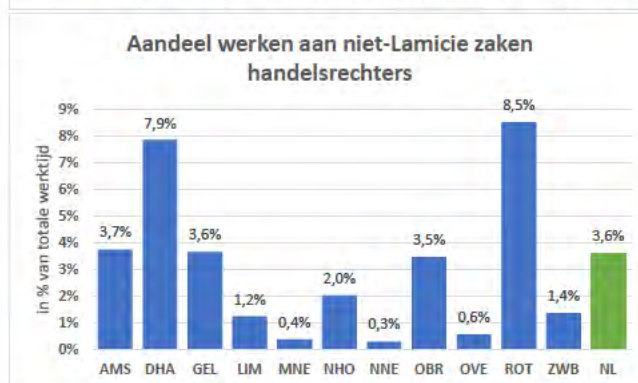
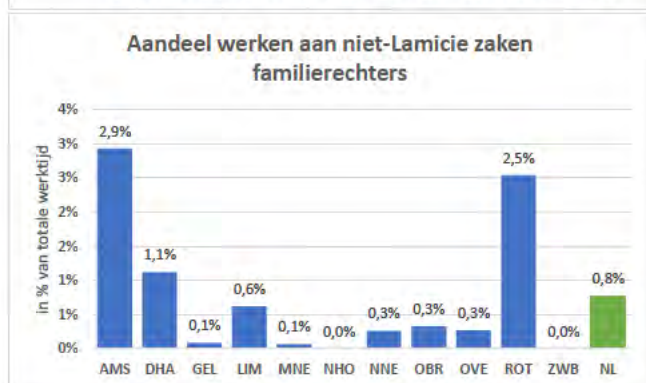
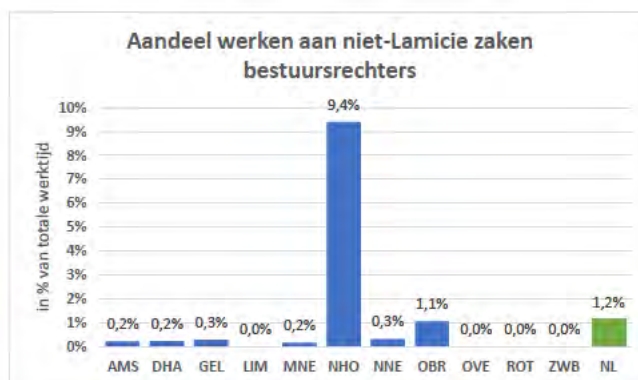
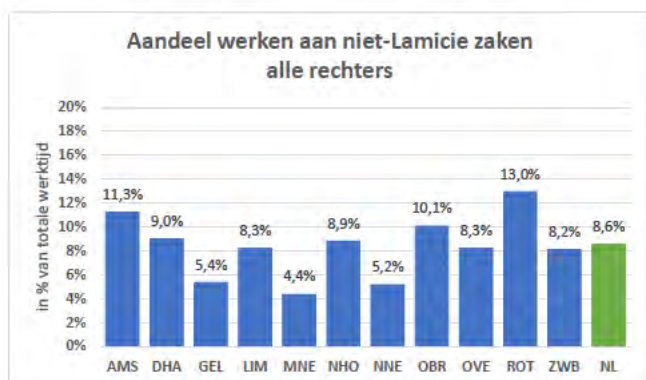


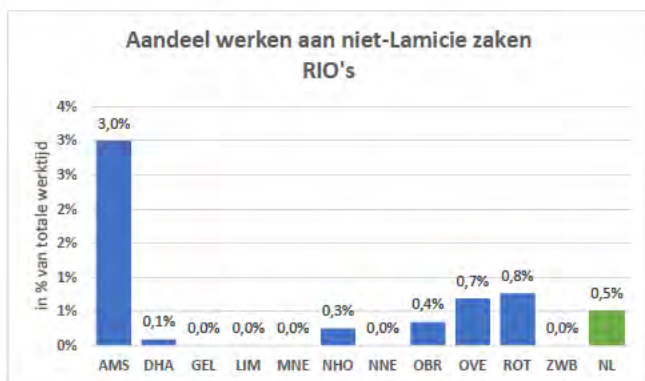
Niet-Lamitie zaken

In bijlage 7 is een overzicht opgenomen van bijzondere kamers, tuchtcolleges et cetera die niet onder de Lamitie-financiering vallen.

	alle	VRIJ	BES	FAM	HAN	KAN	STR	RIO
AMS	11,3%		0,2%	2,9%	3,7%	1,7%	24,6%	3,0%
DHA	9,0%		0,2%	1,1%	7,9%	0,5%	24,6%	0,1%
GEL	5,4%		0,3%	0,1%	3,6%	0,1%	15,2%	0,0%
LIM	8,3%		0,0%	0,6%	1,2%	0,0%	22,7%	0,0%
MNE	4,4%		0,2%	0,1%	0,4%	4,8%	13,0%	0,0%
NHO	8,9%		9,4%	0,0%	2,0%	1,6%	21,6%	0,3%
NNE	5,2%		0,3%	0,3%	0,3%	0,2%	16,9%	0,0%
OBR	10,1%		1,1%	0,3%	3,5%	0,2%	30,8%	0,4%
OVE	8,3%		0,0%	0,3%	0,6%	0,0%	20,2%	0,7%
ROT	13,0%		0,0%	2,5%	8,5%	1,7%	33,2%	0,8%
ZWB	8,2%		0,0%	0,0%	1,4%	1,0%	25,8%	0,0%
NL	8,6%	0,6%	1,2%	0,8%	3,6%	1,3%	23,1%	0,5%

Tabel 2.12 Aandeel gewerkte tijd die besteed is aan niet-Lamitie-zaken door rechters bij rechtbanken per rechtsgebied





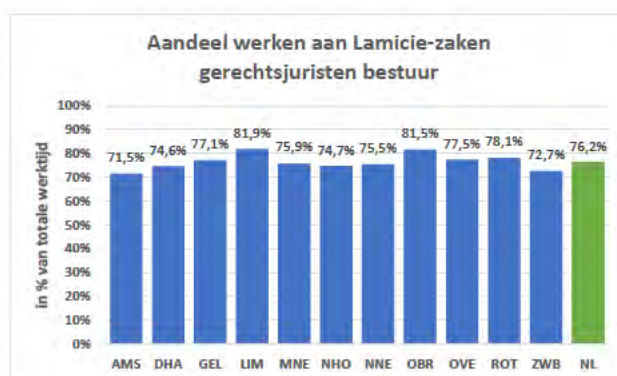
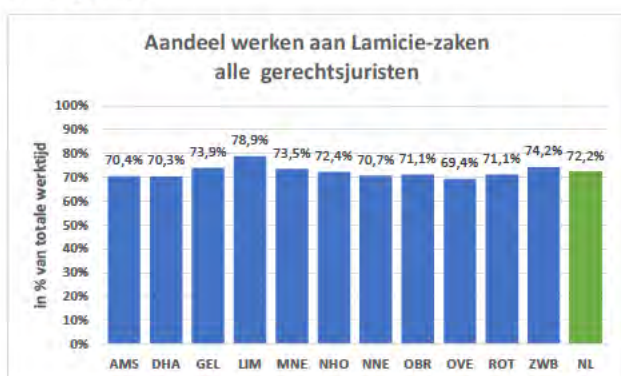
Figuur 2.12 Aandeel gewerkte tijd die besteed is aan niet-Lamicie-zaken door rechters bij rechtbanken per rechtsgebied

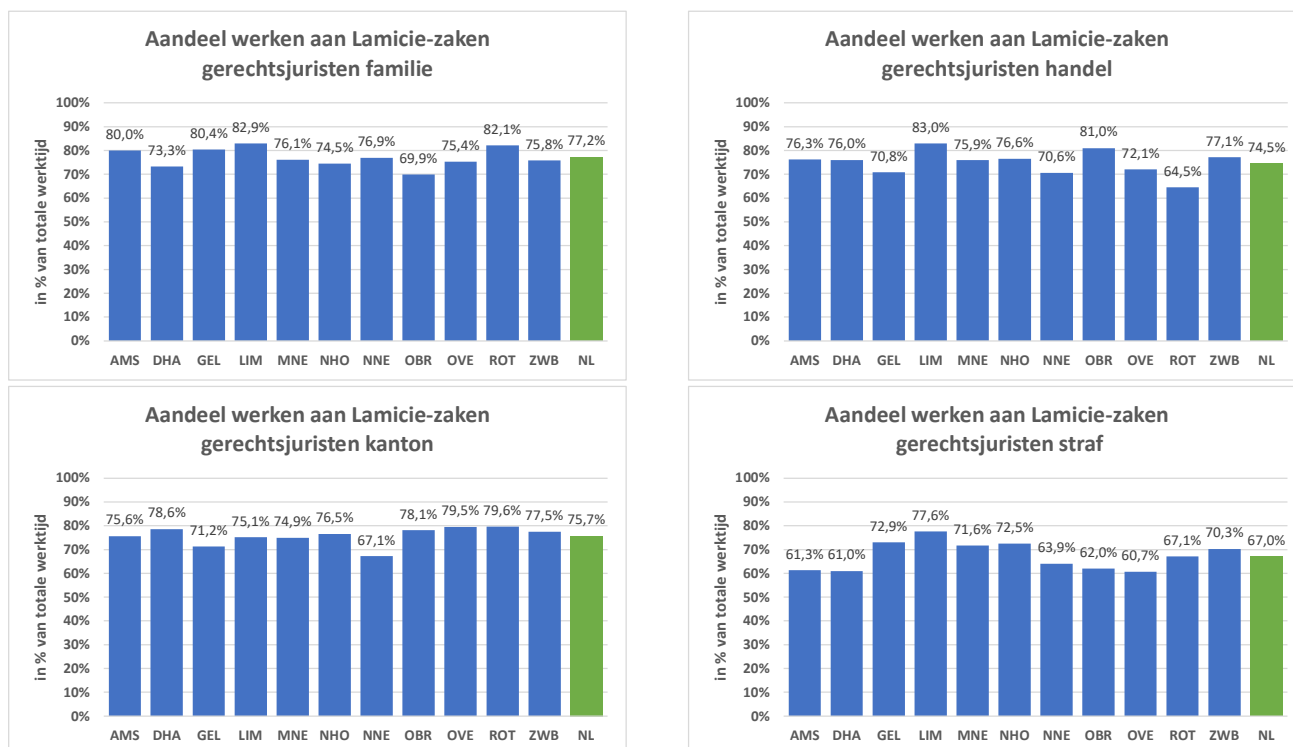
2.2.2 Gerechtsjuristen

Lamicie zaken

	alle	VRIJ	BES	FAM	HAN	KAN	STR
AMS	70,4%		71,5%	80,0%	76,3%	75,6%	61,3%
DHA	70,3%		74,6%	73,3%	76,0%	78,6%	61,0%
GEL	73,9%		77,1%	80,4%	70,8%	71,2%	72,9%
LIM	78,9%		81,9%	82,9%	83,0%	75,1%	77,6%
MNE	73,5%		75,9%	76,1%	75,9%	74,9%	71,6%
NHO	72,4%		74,7%	74,5%	76,6%	76,5%	72,5%
NNE	70,7%		75,5%	76,9%	70,6%	67,1%	63,9%
OBR	71,1%		81,5%	69,9%	81,0%	78,1%	62,0%
OVE	69,4%		77,5%	75,4%	72,1%	79,5%	60,7%
ROT	71,1%		78,1%	82,1%	64,5%	79,6%	67,1%
ZWB	74,2%		72,7%	75,8%	77,1%	77,5%	70,3%
NL	72,2%	8,4%	76,2%	77,2%	74,5%	75,7%	67,0%

Tabel 2.13 Aandeel gewerkte tijd die besteed is aan Lamicie-zaken door gerechtsjuristen bij rechtbanken per rechtsgebied

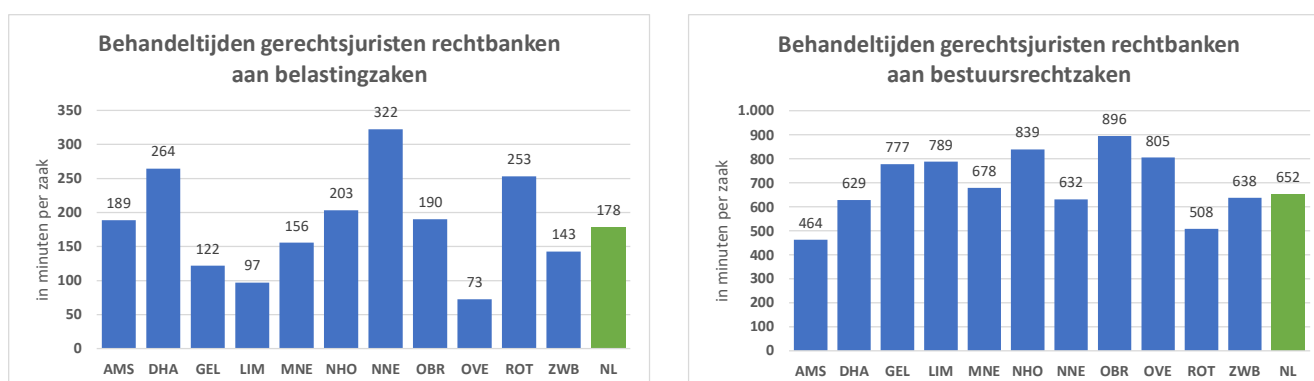


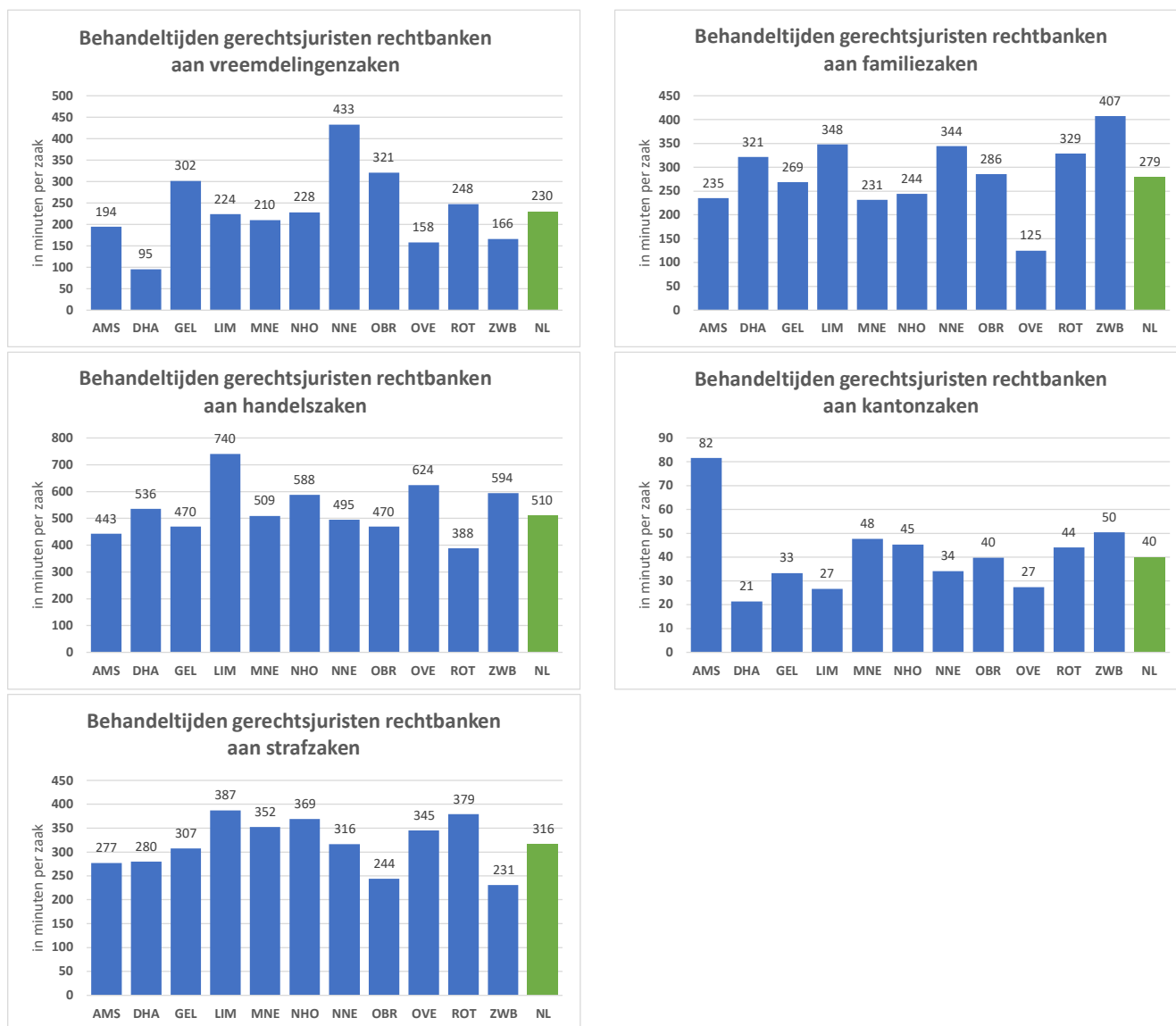


Figuur 2.13 Aandeel gewerkte tijd die besteed is aan Lamicie-zaken door gerechtsjuristen bij rechtbanken per rechtsgebied

	BEL	BES	VK	FAM	HAN	KAN	STR
AMS	189	464	194	235	443	82	277
DHA	264	629	95	321	536	21	280
GEL	122	777	302	269	470	33	307
LIM	97	789	224	348	740	27	387
MNE	156	678	210	231	509	48	352
NHO	203	839	228	244	588	45	369
NNE	322	632	433	344	495	34	316
OBR	190	896	321	286	470	40	244
OVE	73	805	158	125	624	27	345
ROT	253	508	248	329	388	44	379
ZWB	143	638	166	407	594	50	231
NL	178	652	230	279	510	40	316

Tabel 2.14 Gemiddelde behandeltime per zaak per rechtsgebied door gerechtsjuristen bij rechtbanken





Figuur 2.14 Gemiddelde behandeltime per zaak per rechtsgebied door gerechtsjuristen bij rechtbanken

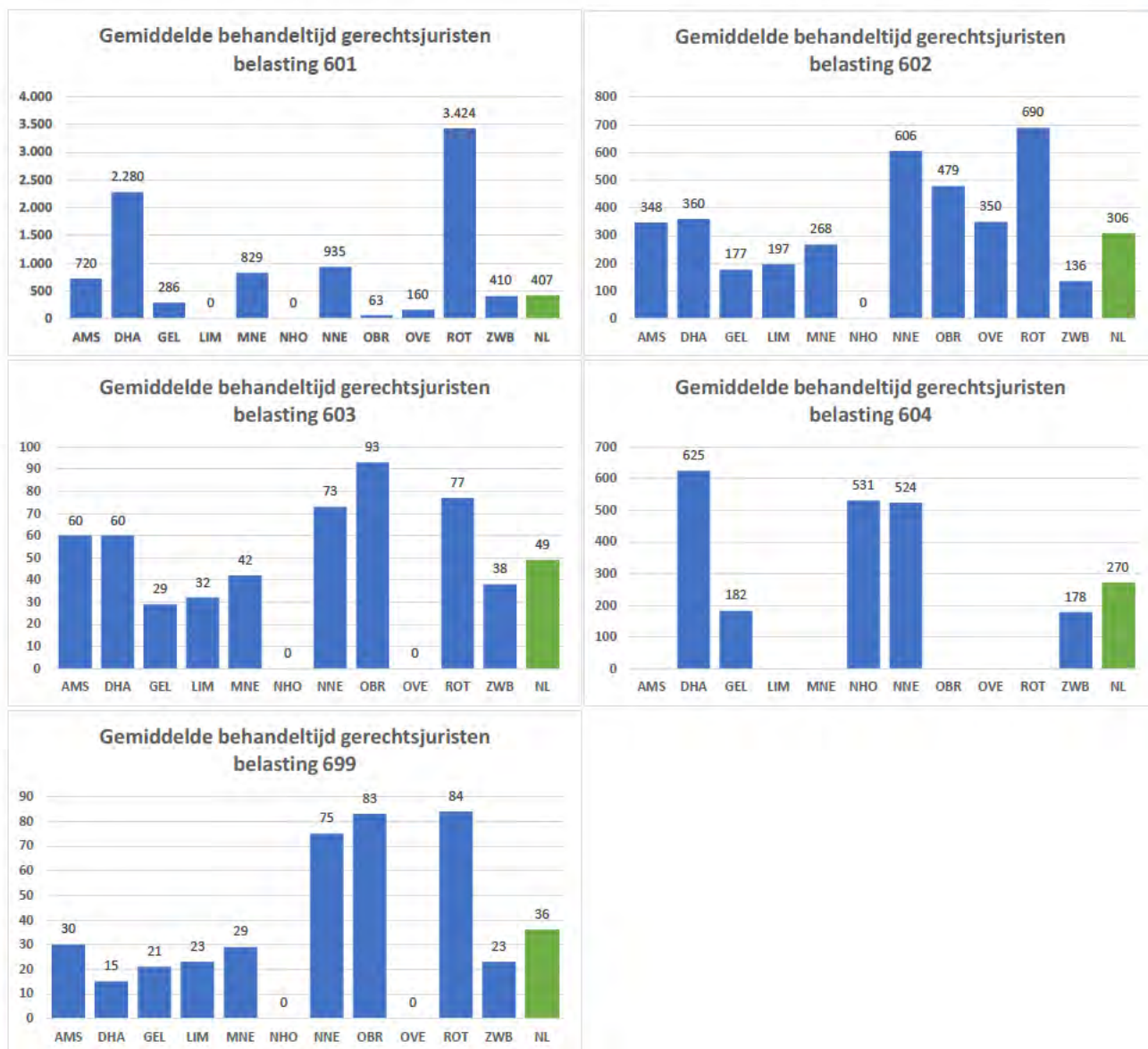
Bovenstaande gemiddelde behandelzeiten per rechtsgebied zijn in maart 2025 door de verschillende rechtbanken zelf in lokale 'analysesessies' verbijzonderd naar gemiddelde behandelzeiten per zaakcategorie binnen ieder rechtsgebied. De in de tabel en figuren hierna getoonde gemiddelde nationale behandeltime is het gewogen gemiddelde van de lokale behandelzeiten, waarbij de het aantal uitgestroomde zaken per gerecht als wegingsfactor is gebruikt. Na de berekening van deze gemiddelden kunnen per rechtsgebied nog landelijke analysesessies plaatsvinden waarbij deze landelijk gemiddelden worden bijgesteld. Daarna kunnen ook nog correcties op behandelzeiten worden doorgevoerd vanwege technische of beleidswijzigingen. Deze eventuele aanpassingen zijn hier **niet** opgenomen.

zaakscategorie	minuten per zaak door gerechtsjuristen												
	AMS	DHA	GEL	LIM	MNE	NHO	NNE	OBR	OVE	ROT	ZWB	NL	
handel	102	1.982	2.185	1.362	2.422	1.734	2.300	1.643	1.478	2.048	1.369	1.785	1.797
	103	2.171	2.036	1.485	2.561	1.902	1.980	1.555	1.563	2.010	1.602	2.771	1.945
	105	28	210	107	184	18	143	177	112	152	97	139	111
	106	366	187	314	466	249	360	264	284	377	268	353	301
	109	547	600	569	980	569	411	590	598	797	514	742	614
	199	8	40	1	2	47	40	4	1	2	2	2	14
	301	643	570	611	1.053	673	814	708	643	887	570	797	686
	302	74	97	63	109	89	84	267	67	84	30	83	77
	303	41	55	29	39	45	30	31	24	28	22	29	36
	399	32	22	47	81	25	63	59	49	59	9	61	38



zaakscategorie	minuten per zaak door gerechtsjuristen												
	AMS	DHA	GEL	LIM	MNE	NHO	NNE	OBR	OVE	ROT	ZWB	NL	
familie	201	474	496	516	648	515	418	541	474	515	483	885	537
	202	187	222	207	296	164	191	289	230	211	267	182	223
	203	456	350	286	408	199	263	345	299	304	321	393	317
	204	605	656	524	795	458	513	470	555	449	688	799	570
	299	20	7	8	12	19	7	14	9	9	9	31	12
bestuur	401	504	956	1.300	1.200	1.085	1.000	1.108	1.074	1.770	1.053	1.069	1.066
	402	798	1.132	1.165	1.100	1.083	970	790	1.209	1.399	1.012	1.036	1.035
	403	420	1.052	0	784	945	961	694	770	1.770	966	0	982
	404	660	1.022	973	925	896	1.193	773	957	1.399	633	710	871
	405	945	1.148	1.152	1.400	1.312	1.640	1.057	1.171	1.482	2.900	947	1.343
	406	2.505	2.895	2.791	2.795	2.740	4.970	2.516	2.746	2.029	2.405	2.295	2.724
	499	118	44	173	150	201	250	137	170	144	72	142	127
vk	501	364	88	519	355	306	439	692	501	96	248	264	340
	502	183	76	256	170	201	177	342	278	86	213	130	189
	503	60	112	187	131	78	109	289	203	339	249	95	165
	504	241	219	377	266	285	242	535	411	412	296	192	314
	505	84	56	121	130	110	100	153	216	180	296	62	137
belasting	601	720	2.280	286	0	829	0	935	63	160	3.424	410	407
	602	348	360	177	197	268	0	606	479	350	690	136	306
	603	60	60	29	32	42	0	73	93	0	77	38	49
	604		625	182			531	524				178	270
	699	30	15	21	23	29	0	75	83	0	84	23	36
straf	701	1.554	1.700	1.951	2.686	2.857	2.922	2.327	1.665	2.060	2.012	1.603	2.047
	702	322	480	363	603	589	240	546	371	426	1.371	357	545
	703	180	210	171	233	282	253	209	144	187	289	139	213
	704	137	240	142	210	308	450	190	129	142	364	124	224
	705	2.478							2.315	3.053	3.103		2.768
	707	77	200	79	98	27	106	135	60	75	83	58	94
	799	67	30	98	131	13	147	125	84	100	77	81	81
kanton	101	677	316	344	261	372	446	451	308	278	411	509	402
	102	554	280	198	239	377	270	196	227	166	284	301	296
	103	1.128	417	311	827	476	404	245	348	255	588	461	494
	105	28	6	10	9	26	14	12	12	9	16	18	14
	106	564	268	350	110	339	454	451	392	283	569	518	386
	107	1.128	297	901	555	786	1.063	796	915	662	1.141	1.257	860
	199	9	4	5	4	6	7	6	6	4	5	8	6
	204	127	30	69	53	92	90	69	77	57	93	102	78
	299	44	5	24	16	27	31	26	27	19	31	35	25
	301	539	309	492	272	538	638	476	566	398	643	728	515
	302	228	101	244	93	208	317	281	199	197	160	362	210
	399	56	5	54	23	45	70	64	61	44	17	80	44
	706	19	19	9	9	19	14	10	10	8	12	14	14
	709	47	43	35	33	54	32	24	28	22	35	37	40
	710	0	0	0	24	9	0	0	0	0	0	0	24
799	12	2	7	2	7	8	8	7	5	10	10	7	

Tabel 2.15 Gemiddelde behandeltime per zaakcategorie door gerechtsjuristen bij rechtbanken



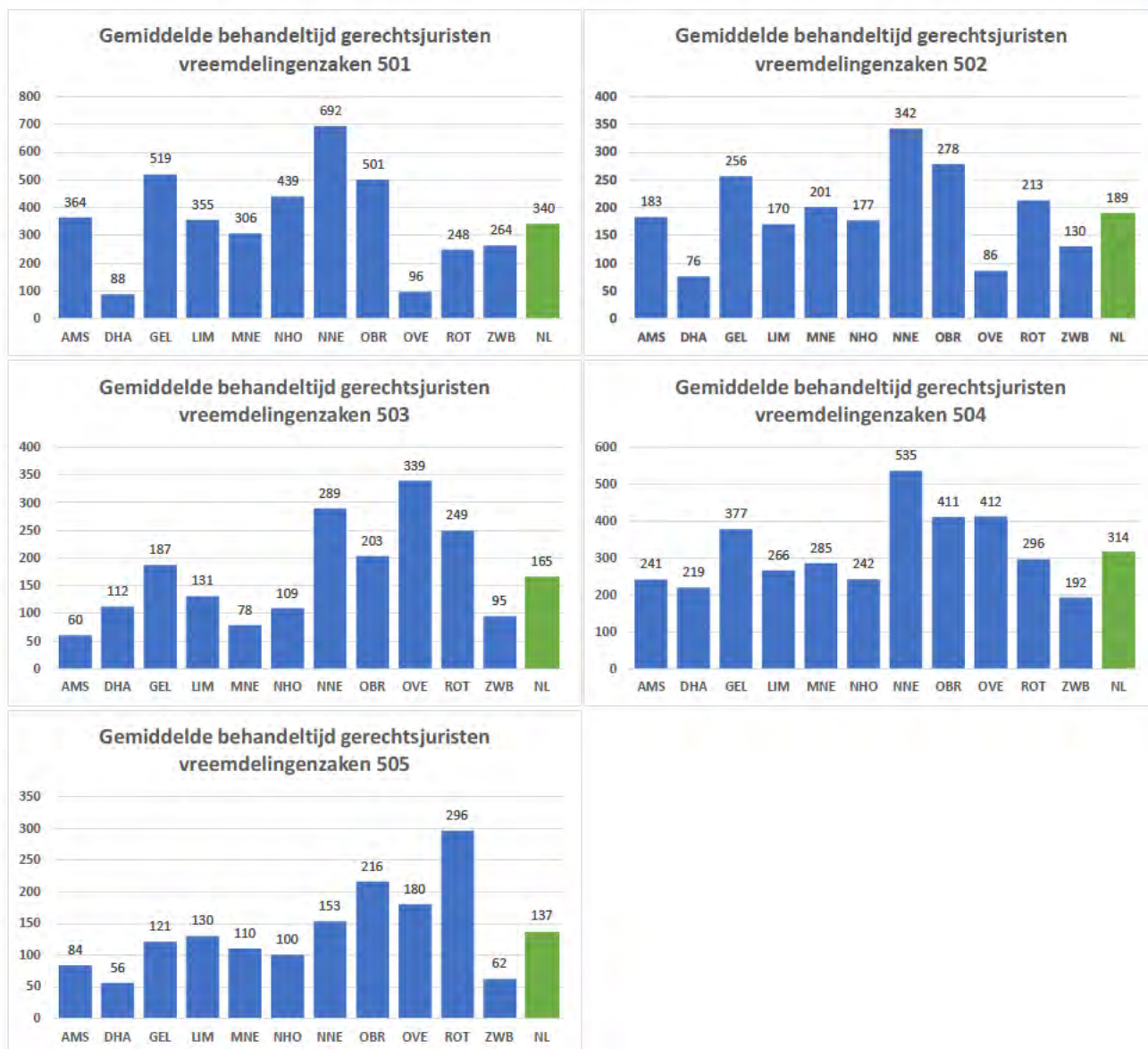
Figuur 2.15a Gemiddelde behandeltime belasting per zaakscategorie door gerechtsjuristen bij rechtbanken

belasting	601	Uitspraak MK
	602	Uitspraak EK (Lagere Overheid)
	603	Uitspraak vereenvoudigde behandeling
	604	Uitspraak EK (Rijksoverheid)
	699	Afdoening zonder uitspraak



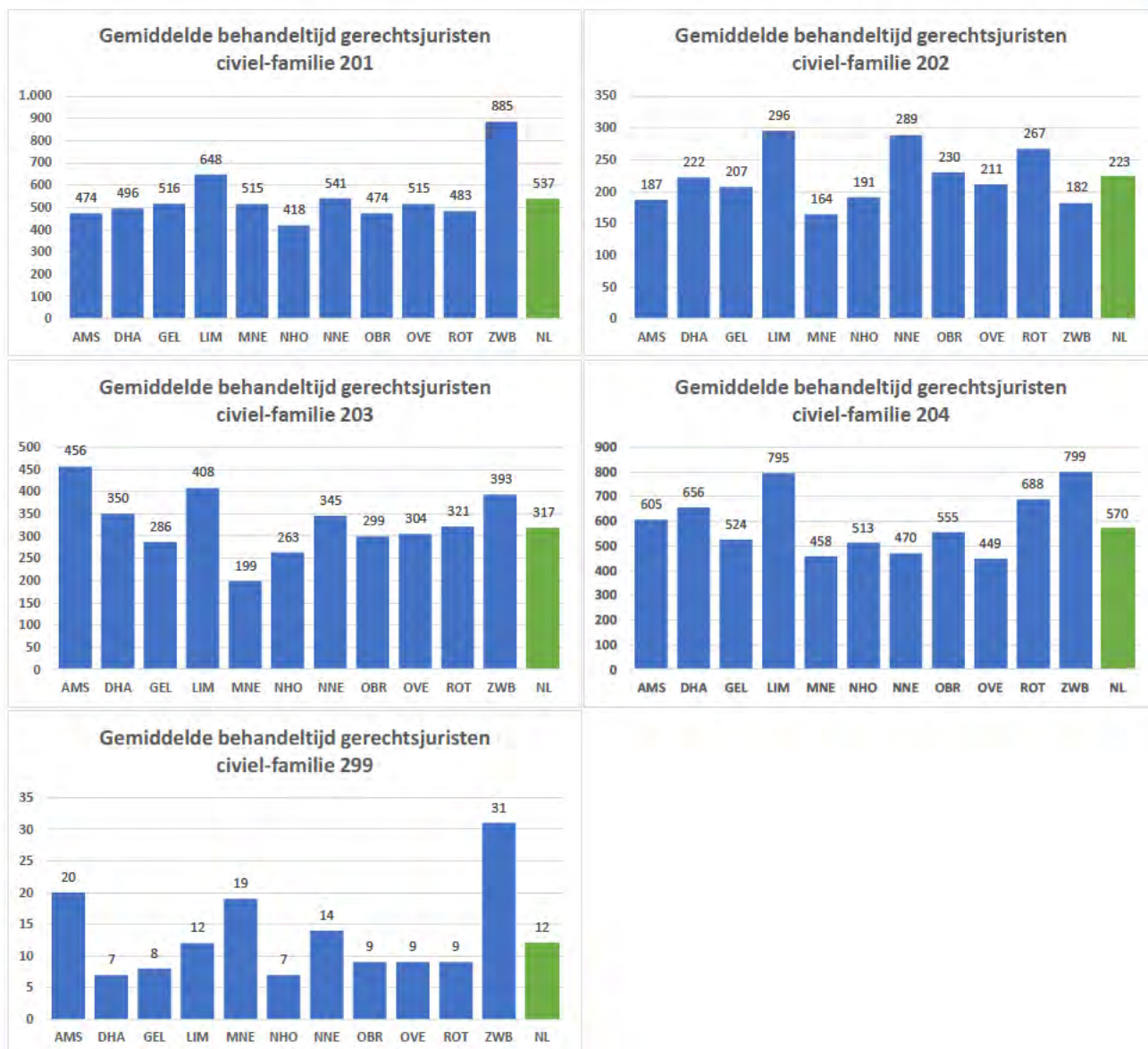
Figuur 2.15b Gemiddelde behandeltime bestuur per zaakscategorie door gerechtsjuristen bij rechtbanken

bestuur	401	Uitspraak voorlopige voorziening
	402	Appellabele einduitspraak bodemzaak SV EK
	403	Appellabele einduitspraak bodemzaak AW EK
	404	Appellabele einduitspraak bodemzaak WWB/Studiefinanciering EK
	405	Appellabele einduitspraak bodemzaak Varia EK
	406	Appellabele einduitspraak bodemzaak MK
	499	Overige afdoening bodemzaak/voorlopige voorziening



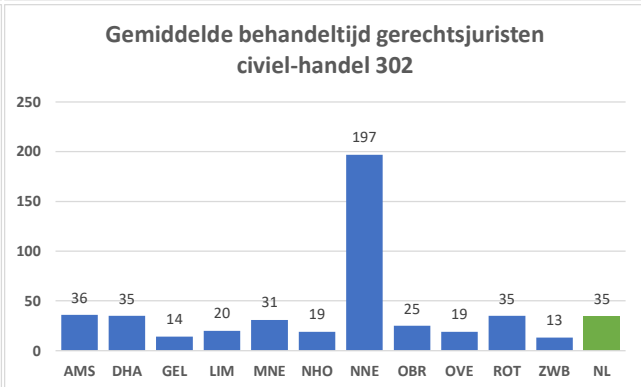
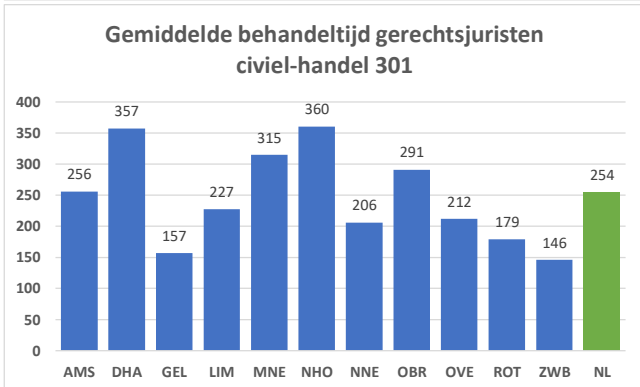
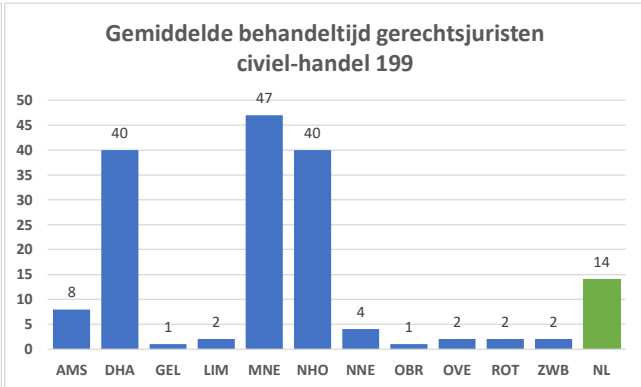
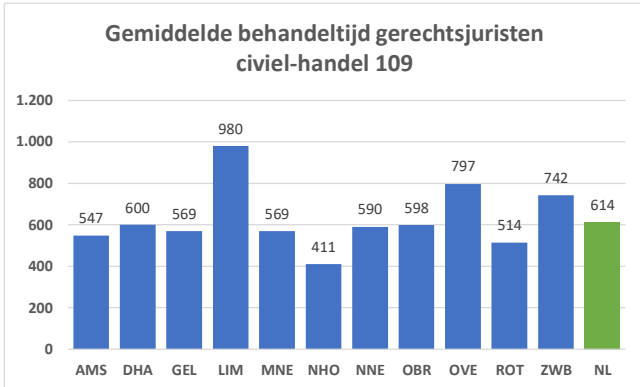
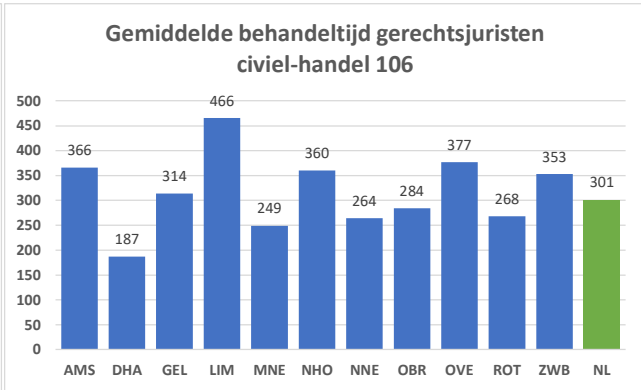
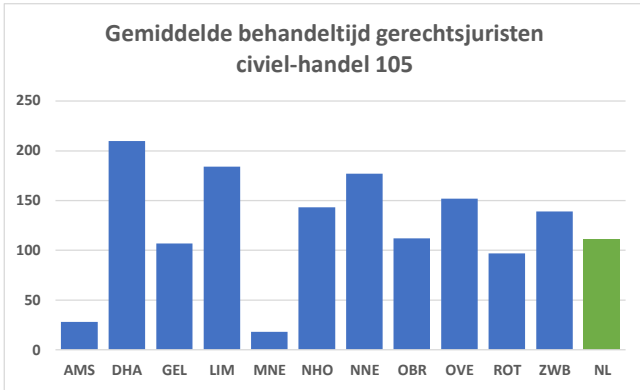
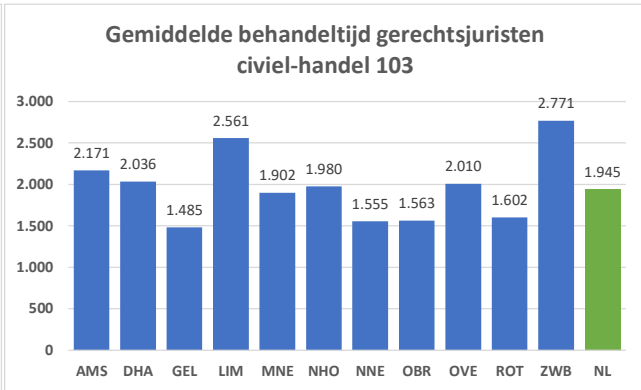
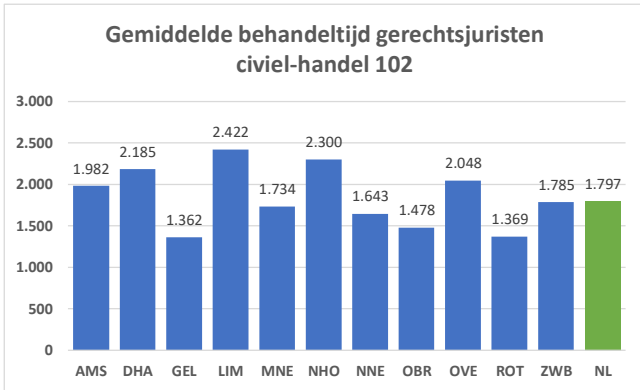
Figuur 2.15c Gemiddelde behandeltime vreemdelingenzaken per zaakscategorie door gerechtsjuristen bij rechtbanken

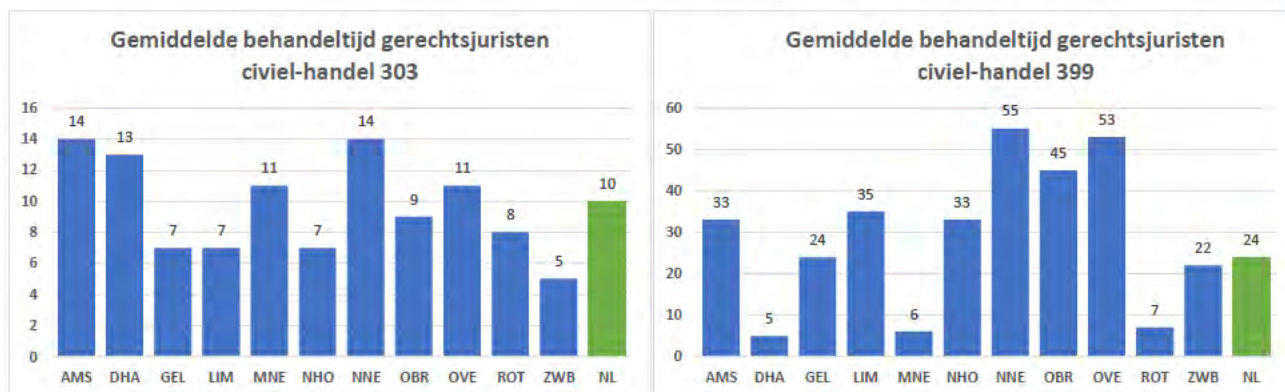
vk	501	Afdoening VA (= Verlengde Asielprocedure)
	502	Afdoening regulier
	503	Afdoening bewaringszaak
	504	Afdoening AA (= Algemene Asielprocedure)
	505	Afdoening Dublin zaak



Figuur 2.15d Gemiddelde behandeltime civiel-familie per zaakscategorie door gerechtjuristen bij rechtbanken

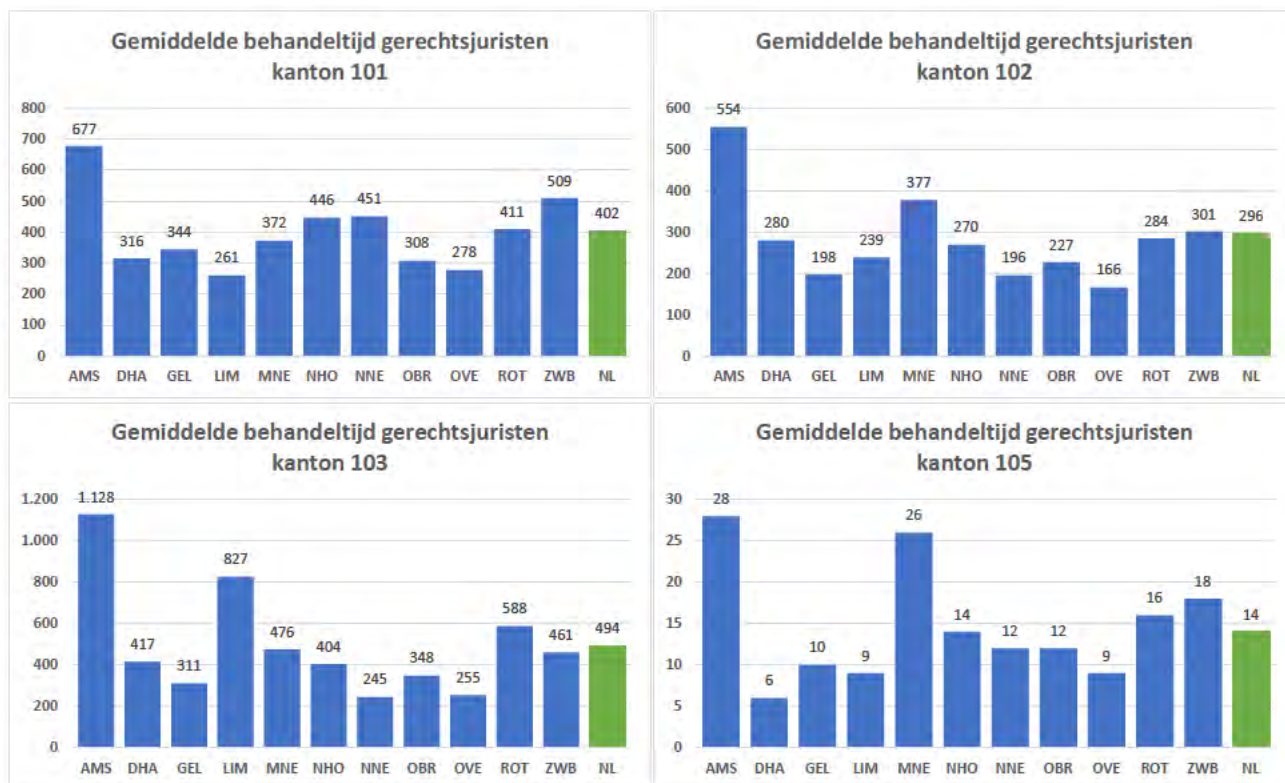
familie	201	Beslissing scheidingszaak
	202	Beschikking BOPZ
	203	Beschikking op rekest van Kinderrechter
	204	Beslissing andere familiezaak
	299	Overige afdoening familiezaak

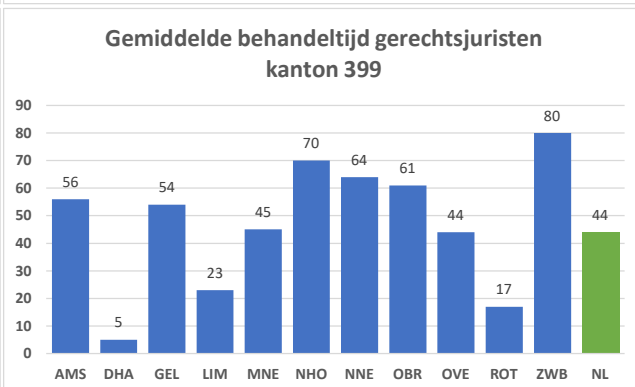
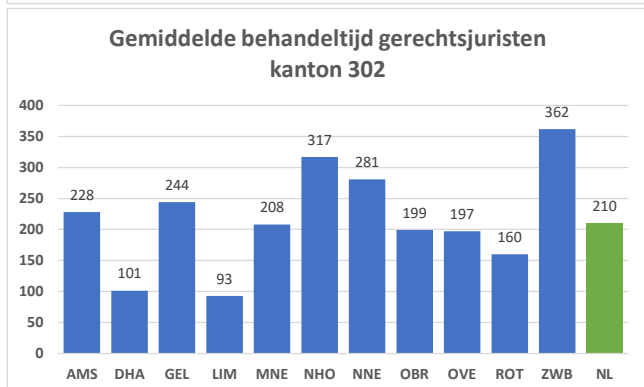
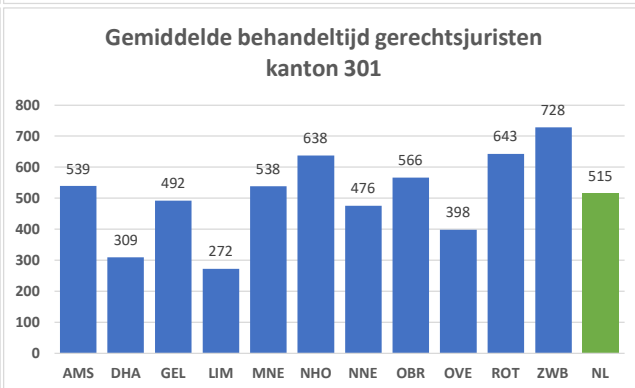
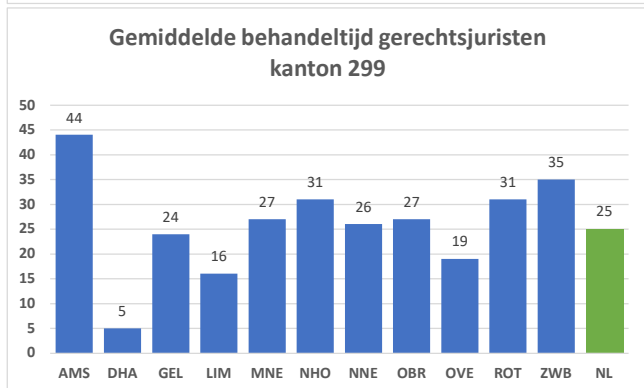
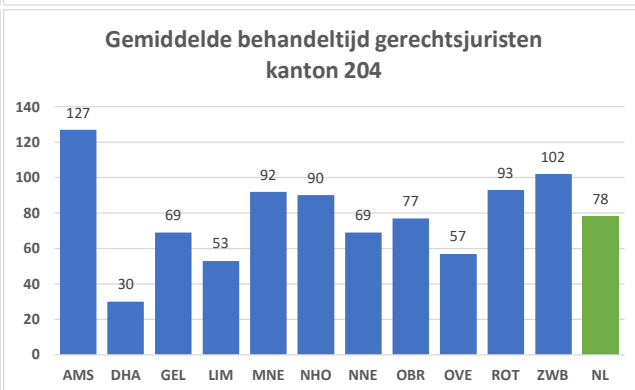
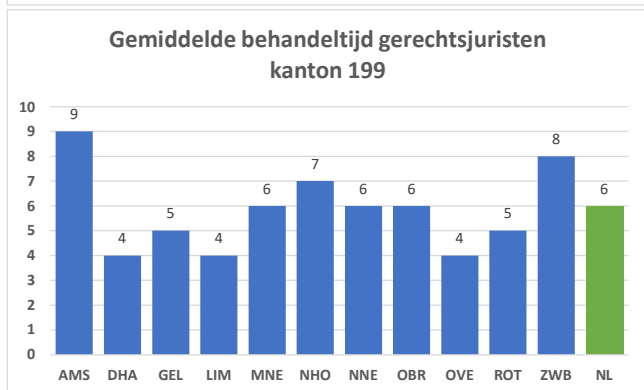
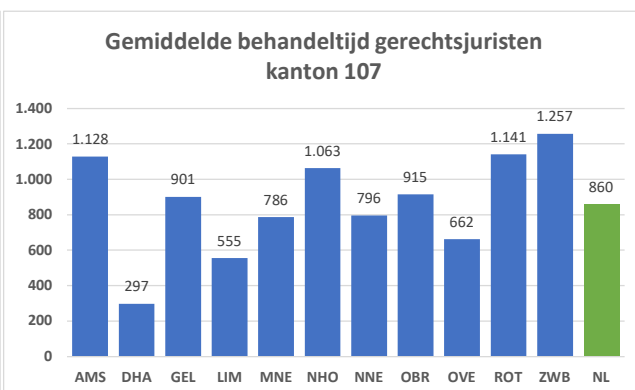
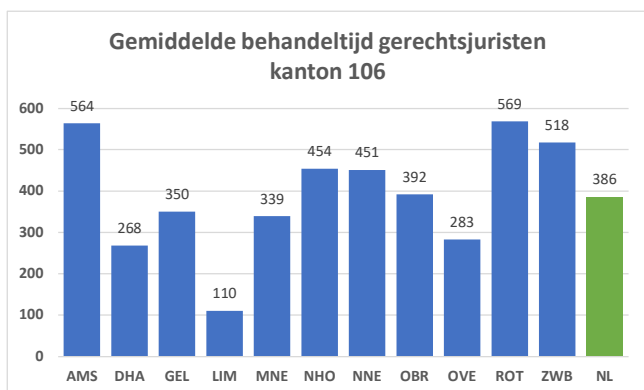


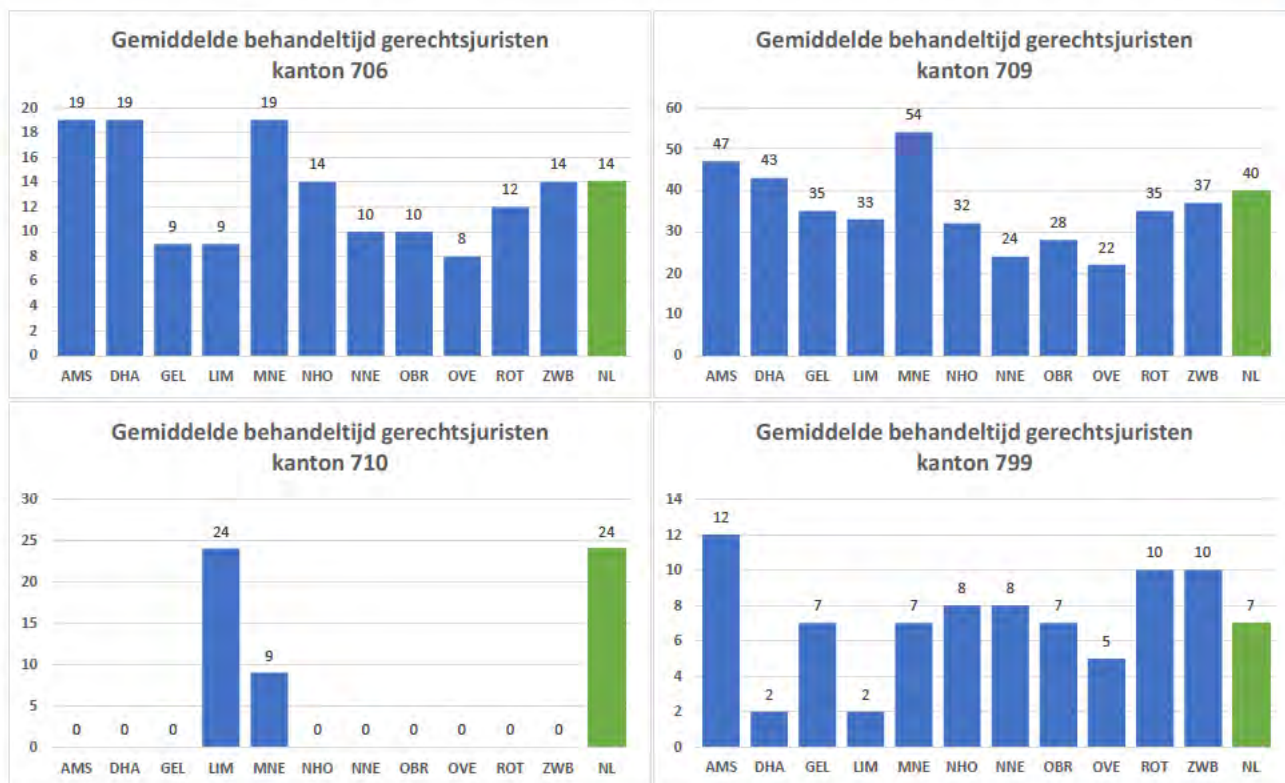


Figuur 2.15e Gemiddelde behandeltime civiel-handel per zaakscategorie door gerechtshoven bij rechtbanken

handel		
102	Uitspraak handelszaak op tegenspraak	
103	Uitspraak ex 2 + enq/desc/plei	
105	Verstekvonnissen en geregelde arbeidsrekenen	
106	Beschikking handelsrekest	
109	Uitgesproken faillissement/schuldsanering	
199	Afdoening zonder uitspraak	
301	Kortgedingvonnis/behandeling ter zitting op tegenspraak	
302	Vonnis kortgeding bij verstek	
303	Beschikking op rekest aan voorzieningenrechter	
399	Afdoening zonder beslissing	







Figuur 2.15f Gemiddelde behandeltime kanton per zaakscategorie door gerechtjuristen bij rechtbanken

kanton	101	Uitspraak arbeidszaak op tegenspraak
	102	Uitspraak handelszaak op tegenspraak
	103	Uitspraak ex 2 + enq/desc/plei
	105	Verstekvonnissen en geregelde arbeidsrekest
	106	Beschikking handelsrekest
	107	Beschikking arbeidszaak (7:685BW)
	199	Afdoening zonder uitspraak
	204	Beslissing andere familiezaak
	299	Overige afdoening familiezaak
	301	Kortgedingvonnissen/behandeling ter zitting op tegenspraak
	302	Vonnissen kortgeding bij verstek
	399	Afdoening zonder beslissing
	706	Uitspraak overtreding
	709	Afdoening Mulderzaak - beroep/verzet
	710	Afdoening vordering dwangmiddel
	799	Afdoening zonder uitspraak



Figuur 2.15g Gemiddelde behandeltime straf per zaakscategorie door gerechtsjuristen bij rechtbanken

straf	701	Uitspraak mk
	702	Uitwerking appel/cassatie uitspraak mk
	703	Uitspraak ek
	704	Uitwerking appel/cassatie uitspraak ek
	705	Uitspraak mk LP/FP
	707	Beschikking Raadkamer
	799	Afdoening zonder uitspraak

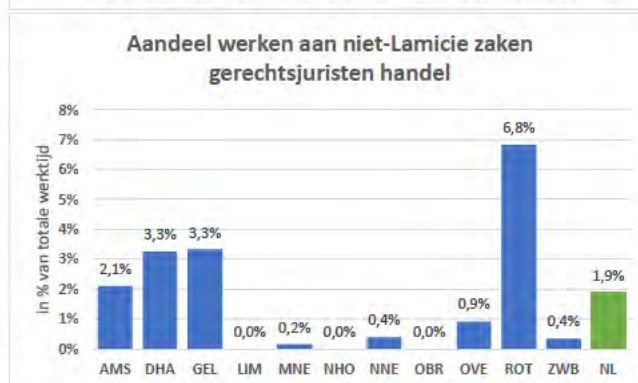
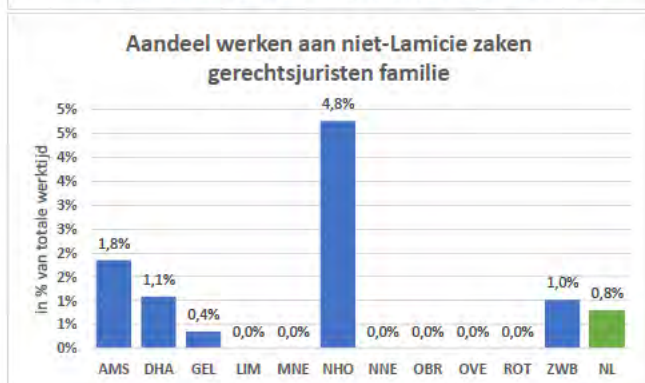
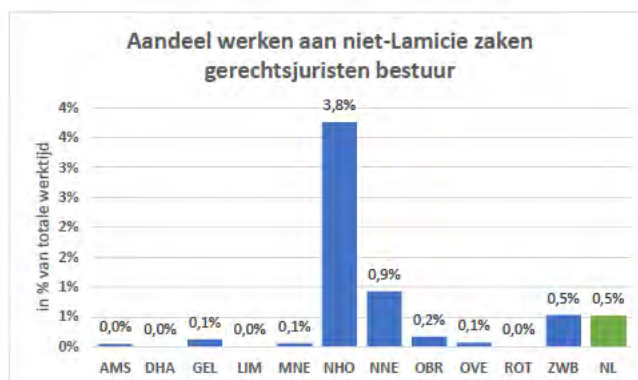
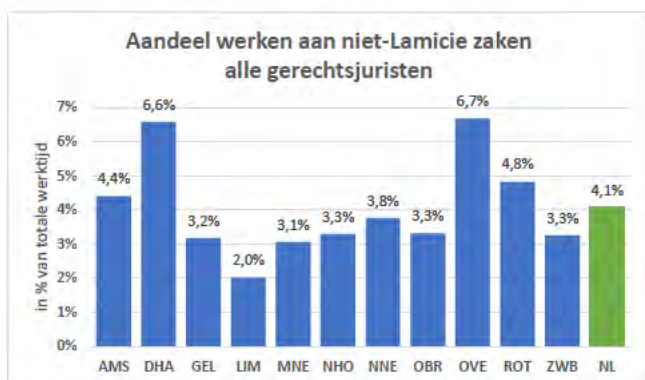


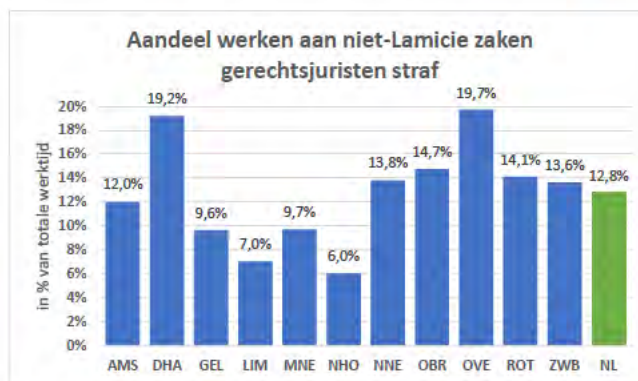
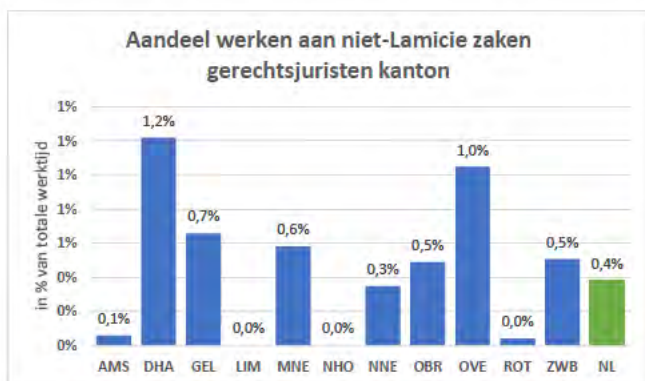
Niet- Lamicie zaken

In bijlage 7 is een overzicht opgenomen van bijzondere kamers, tuchtcolleges et cetera die niet onder de Lamicie-financiering vallen.

	alle	VRIJ	BES	FAM	HAN	KAN	STR
AMS	4,4%		0,0%	1,8%	2,1%	0,1%	12,0%
DHA	6,6%		0,0%	1,1%	3,3%	1,2%	19,2%
GEL	3,2%		0,1%	0,4%	3,3%	0,7%	9,6%
LIM	2,0%		0,0%	0,0%	0,0%	0,0%	7,0%
MNE	3,1%		0,1%	0,0%	0,2%	0,6%	9,7%
NHO	3,3%		3,8%	4,8%	0,0%	0,0%	6,0%
NNE	3,8%		0,9%	0,0%	0,4%	0,3%	13,8%
OBR	3,3%		0,2%	0,0%	0,0%	0,5%	14,7%
OVE	6,7%		0,1%	0,0%	0,9%	1,0%	19,7%
ROT	4,8%		0,0%	0,0%	6,8%	0,0%	14,1%
ZWB	3,3%		0,5%	1,0%	0,4%	0,5%	13,6%
NL	4,1%	0,9%	0,5%	0,8%	1,9%	0,4%	12,8%

Tabel 2.16 Aandeel gewerkte tijd die besteed is aan niet-Lamicie-zaken door gerechtsjuristen bij rechtbanken per rechtsgebied





Figuur 2.16 Aandeel gewerkte tijd die besteed is aan niet-Lamicie-zaken door gerechtsjuristen bij rechtbanken per rechtsgebied

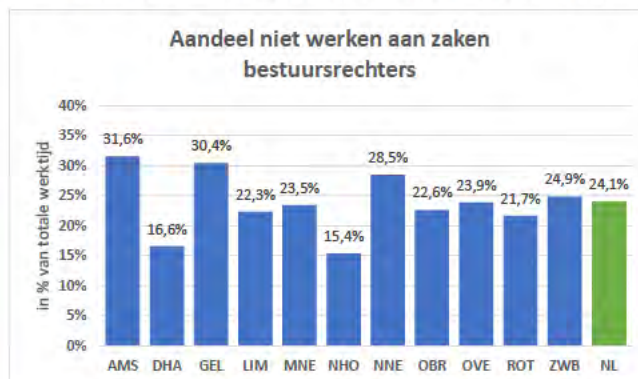
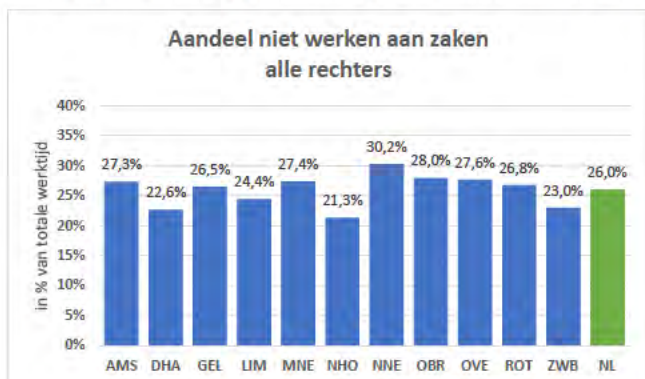
2.3 Tijd niet aan zaken besteed

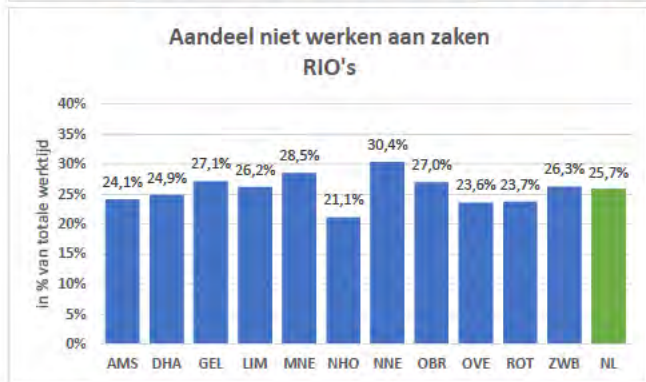
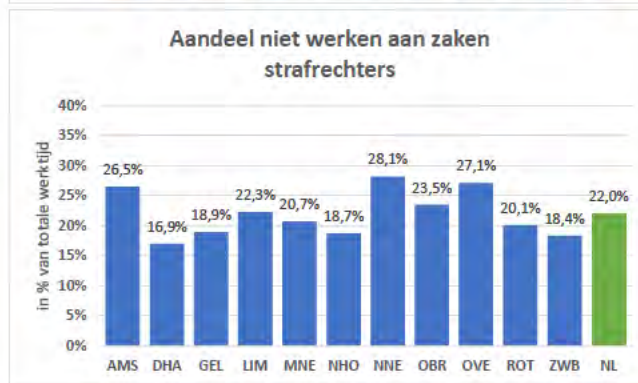
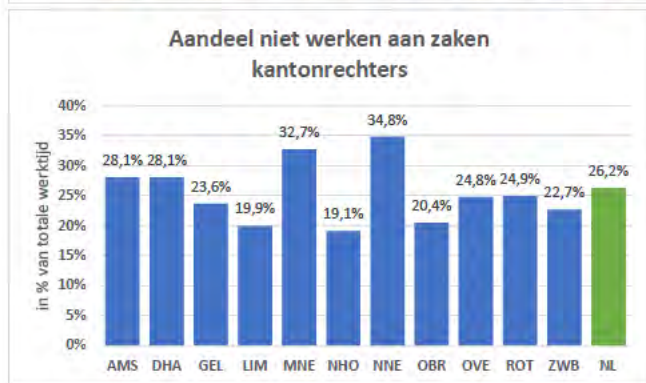
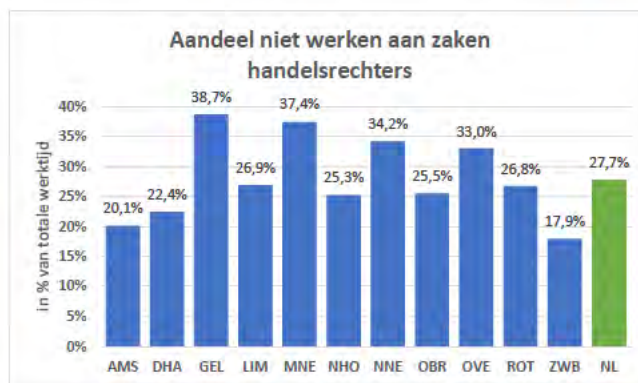
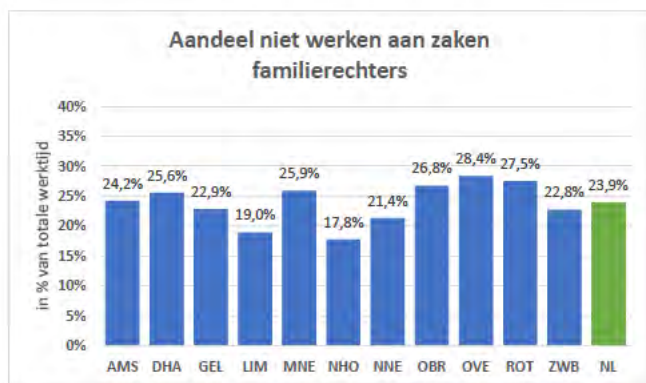
Aandeel werken niet aan zaken = tijd die besteed is aan overige werkzaamheden dan zaken gedeeld door de totale gewerkte tijd.

2.3.1 Rechters

	alle	VRIJ	BES	FAM	HAN	KAN	STR	RIO
AMS	27,3%		31,6%	24,2%	20,1%	28,1%	26,5%	24,1%
DHA	22,6%		16,6%	25,6%	22,4%	28,1%	16,9%	24,9%
GEL	26,5%		30,4%	22,9%	38,7%	23,6%	18,9%	27,1%
LIM	24,4%		22,3%	19,0%	26,9%	19,9%	22,3%	26,2%
MNE	27,4%		23,5%	25,9%	37,4%	32,7%	20,7%	28,5%
NHO	21,3%		15,4%	17,8%	25,3%	19,1%	18,7%	21,1%
NNE	30,2%		28,5%	21,4%	34,2%	34,8%	28,1%	30,4%
OBR	28,0%		22,6%	26,8%	25,5%	20,4%	23,5%	27,0%
OVE	27,6%		23,9%	28,4%	33,0%	24,8%	27,1%	23,6%
ROT	26,8%		21,7%	27,5%	26,8%	24,9%	20,1%	23,7%
ZWB	23,0%		24,9%	22,8%	17,9%	22,7%	18,4%	26,3%
NL	26,0%	82,0%	24,1%	23,9%	27,7%	26,2%	22,0%	25,7%

Tabel 2.17 Aandeel gewerkte tijd die niet besteed is aan zaken door rechters bij rechtbanken per rechtsgebied





Figuur 2.17 Aandeel gewerkte tijd die niet besteed is aan zaken door rechters bij rechtbanken per rechtsgebied

In onderstaande tabellen is de werktijd die niet besteed is aan zaken verder uitgesplitst. Eerst met alleen het onderscheid naar werktijd ten behoeve van het primair proces en niet ten behoeve van het primair proces. Vervolgens zijn deze twee categorieën verder uitgesplitst naar de in het TBO2024 aangehouden subcategorieën (zie bijlage 6 voor een toelichting). In de verschillende tabellen is naast een totaal kolom ('alle') ook onderscheid gemaakt naar het rechtsgebied waarvoor de rechter werkzaam is.

	alle		VRIJ		BES		FAM	
	prim.	niet prim.	prim.	niet prim.	prim.	niet prim.	prim.	niet prim.
AMS	48,2%	51,8%	10,2%	89,8%	57,6%	42,4%	40,1%	59,9%
DHA	47,4%	52,6%	13,2%	86,8%	58,7%	41,3%	38,8%	61,2%
GEL	49,7%	50,3%	9,8%	90,2%	48,3%	51,7%	42,8%	57,2%
LIM	44,2%	55,8%	17,3%	82,7%	65,4%	34,6%	51,9%	48,1%
MNE	51,6%	48,4%	13,2%	86,8%	58,2%	41,8%	45,1%	54,9%
NHO	52,1%	47,9%	15,5%	84,5%	50,7%	49,3%	57,3%	42,7%
NNE	45,7%	54,3%	9,4%	90,6%	64,6%	35,4%	47,2%	52,8%
OBR	49,8%	50,2%	29,0%	71,0%	54,7%	45,3%	48,8%	51,2%
OVE	45,0%	55,0%	25,2%	74,8%	35,3%	64,7%	61,8%	38,2%
ROT	46,9%	53,1%	19,3%	80,7%	58,4%	41,6%	59,3%	40,7%
ZWB	48,3%	51,7%	47,3%	52,7%	43,0%	57,0%	42,6%	57,4%
NL	48,2%	51,8%	19,0%	81,0%	54,7%	45,3%	48,1%	51,9%



	HAN		KAN		STR		RIO	
	prim.	niet prim.	prim.	niet prim.	prim.	niet prim.	prim.	niet prim.
AMS	51,1%	48,9%	45,5%	54,5%	48,2%	51,8%	64,5%	35,5%
DHA	54,0%	46,0%	48,7%	51,3%	44,1%	55,9%	62,1%	37,9%
GEL	49,2%	50,8%	53,0%	47,0%	58,3%	41,7%	55,8%	44,2%
LIM	45,4%	54,6%	55,1%	44,9%	33,1%	66,9%	55,0%	45,0%
MNE	55,8%	44,2%	55,0%	45,0%	47,2%	52,8%	59,9%	40,1%
NHO	71,7%	28,3%	61,0%	39,0%	49,3%	50,7%	69,5%	30,5%
NNE	55,1%	44,9%	48,8%	51,2%	36,2%	63,8%	53,1%	46,9%
OBR	65,6%	34,4%	56,6%	43,4%	50,1%	49,9%	57,1%	42,9%
OVE	48,0%	52,0%	64,6%	35,4%	35,8%	64,2%	51,8%	48,2%
ROT	53,8%	46,2%	50,2%	49,8%	49,7%	50,3%	55,0%	45,0%
ZWB	54,5%	45,5%	61,7%	38,3%	42,7%	57,3%	62,0%	38,0%
NL	54,3%	45,7%	53,2%	46,8%	45,3%	54,7%	58,8%	41,2%

Tabel 2.18 Niet aan zaken gewerkte tijd verdeeld tussen 'ten behoeve van primair proces' en 'niet ten behoeve van primair proces' per rechtsgebied waar de rechter van de rechtbank werkzaam voor is

	Alle rechters											
	AMS	DHA	GEL	LIM	MNE	NHO	NNE	OBR	OVE	ROT	ZWB	NL
tbv primair proces	48,2%	47,4%	49,7%	44,2%	51,6%	52,1%	45,7%	49,8%	45,0%	46,9%	48,3%	48,2%
lokaal overleg	12,2%	14,2%	16,4%	10,2%	12,3%	15,6%	14,4%	17,2%	15,4%	12,8%	19,3%	14,4%
landelijk overleg	2,4%	2,8%	2,9%	2,5%	2,4%	2,6%	2,0%	4,0%	2,5%	2,2%	1,7%	2,5%
opleiding volgen	12,4%	12,6%	14,5%	13,0%	16,2%	15,8%	11,9%	12,5%	11,6%	14,8%	12,1%	13,4%
opleiding geven	5,3%	4,1%	3,8%	5,1%	9,3%	4,2%	7,0%	3,3%	6,7%	4,9%	3,0%	5,2%
overig vakinhoudelijk	16,0%	13,8%	12,1%	13,4%	11,5%	13,9%	10,5%	12,9%	8,9%	12,2%	12,1%	12,6%
niet tbv primair proces	51,8%	52,6%	50,3%	55,8%	48,4%	47,9%	54,3%	50,2%	55,0%	53,1%	51,7%	51,8%
landelijk werkoverleg	0,9%	1,0%	0,4%	3,0%	0,8%	1,3%	0,7%	1,6%	0,6%	2,5%	1,5%	1,2%
projecten	4,9%	5,4%	3,7%	2,0%	2,8%	2,7%	1,0%	2,1%	3,0%	2,2%	5,4%	3,2%
managementtaken	17,9%	13,6%	14,7%	19,7%	16,6%	15,9%	17,0%	15,8%	15,7%	14,8%	6,7%	15,4%
reistijd	8,7%	8,8%	9,3%	10,8%	10,0%	9,8%	10,2%	9,3%	10,9%	13,7%	11,2%	10,2%
sociale activiteiten	7,8%	10,4%	7,2%	7,9%	6,5%	7,3%	8,7%	6,2%	11,5%	8,2%	10,3%	8,3%
overig niet vakinhoud.	11,7%	13,3%	15,1%	12,5%	11,6%	10,8%	16,6%	15,3%	13,4%	11,9%	16,6%	13,5%
in uren per werkweek	11,8	9,7	11,8	11,0	11,5	9,0	12,9	12,5	11,6	12,3	9,7	11,3
wv tbv primair proces	5,7	4,6	5,9	4,9	5,9	4,7	5,9	6,2	5,2	5,8	4,7	5,4
wv niet tbv prim.pro.	6,1	5,1	5,9	6,1	5,6	4,3	7,0	6,3	6,4	6,5	5,0	5,8

Tabel 2.19a Niet aan zaken gewerkte tijd verdeeld verschillende categorieën alle rechters per rechtbank

	Rechters bestuursrecht (incl. Belasting en VK)											
	AMS	DHA	GEL	LIM	MNE	NHO	NNE	OBR	OVE	ROT	ZWB	NL
tbv primair proces	57,6%	58,7%	48,3%	65,4%	58,2%	50,7%	64,6%	54,7%	35,3%	58,4%	43,0%	54,7%
lokaal overleg	17,4%	21,9%	21,5%	15,7%	16,4%	20,4%	17,8%	23,5%	18,2%	15,7%	15,8%	18,5%
landelijk overleg	1,0%	1,5%	1,0%	0,7%	2,1%	0,0%	0,8%	0,9%	0,6%	2,9%	1,7%	1,3%
opleiding volgen	11,8%	5,5%	9,3%	15,7%	13,6%	3,2%	12,2%	9,7%	2,4%	14,8%	9,3%	10,4%
opleiding geven	9,3%	8,0%	5,6%	18,3%	11,8%	13,6%	14,2%	3,2%	7,1%	5,5%	3,4%	8,7%
overig vakinhoudelijk	18,1%	21,9%	11,0%	15,0%	14,3%	13,6%	19,5%	17,4%	7,1%	19,5%	12,7%	15,8%
niet tbv primair proces	42,4%	41,3%	51,7%	34,6%	41,8%	49,3%	35,4%	45,3%	64,7%	41,6%	57,0%	45,3%
landelijk werkoverleg	0,7%	0,0%	0,2%	0,0%	0,0%	0,5%	0,0%	0,0%	2,9%	0,0%	2,4%	0,5%
projecten	5,6%	1,5%	4,9%	2,6%	3,9%	4,5%	0,3%	1,5%	4,1%	4,9%	5,2%	3,8%
managementtaken	10,0%	6,0%	17,3%	0,0%	8,9%	6,3%	1,4%	3,5%	7,1%	0,3%	4,5%	6,8%
reistijd	4,4%	10,4%	9,5%	5,2%	3,9%	11,8%	10,8%	12,6%	11,8%	11,6%	13,1%	9,2%
sociale activiteiten	6,9%	9,5%	8,8%	7,8%	10,0%	7,7%	7,9%	7,6%	14,1%	9,0%	8,9%	8,6%
overig niet vakinhoud.	14,7%	13,9%	11,0%	19,0%	15,0%	18,6%	15,0%	20,0%	24,7%	15,7%	23,0%	16,4%
in uren per werkweek	12,1	6,0	12,4	9,8	9,7	6,2	11,3	9,4	10,3	9,9	10,4	9,8
wv tbv primair proces	7,0	3,5	6,0	6,4	5,7	3,2	7,3	5,1	3,6	5,8	4,5	5,4
wv niet tbv prim.pro.	5,1	2,5	6,4	3,4	4,1	3,1	4,0	4,3	6,7	4,1	5,9	4,5

Tabel 2.19b Niet aan zaken gewerkte tijd verdeeld verschillende categorieën bestuursrechters per rechtbank



	Rechters civiel-familie											
	AMS	DHA	GEL	LIM	MNE	NHO	NNE	OBR	OVE	ROT	ZWB	NL
tbv primair proces	40,1%	38,8%	42,8%	51,9%	45,1%	57,3%	47,2%	48,8%	61,8%	59,3%	42,6%	48,1%
lokaal overleg	8,2%	14,8%	17,6%	17,8%	15,5%	20,3%	18,4%	19,9%	25,0%	17,1%	13,7%	16,8%
landelijk overleg	6,3%	7,1%	1,4%	0,8%	3,9%	7,9%	1,8%	1,2%	5,7%	3,1%	0,0%	3,6%
opleiding volgen	5,8%	3,0%	8,6%	12,4%	10,4%	9,3%	9,8%	7,7%	19,3%	14,6%	15,2%	10,4%
opleiding geven	3,4%	1,9%	1,4%	7,0%	1,9%	3,1%	6,1%	1,6%	1,4%	12,3%	2,9%	4,2%
overig vakinhoudelijk	16,4%	12,0%	13,7%	14,0%	13,3%	16,7%	11,0%	18,3%	10,4%	12,3%	10,8%	13,2%
niet tbv primair proces	59,9%	61,2%	57,2%	48,1%	54,9%	42,7%	52,8%	51,2%	38,2%	40,7%	57,4%	51,9%
landelijk werkoverleg	1,0%	0,5%	0,0%	11,6%	0,5%	0,4%	0,3%	4,9%	1,4%	0,5%	2,0%	1,5%
projecten	15,5%	12,0%	15,1%	4,7%	3,2%	2,2%	4,0%	6,5%	7,1%	4,9%	12,7%	8,3%
managementtaken	15,5%	10,4%	7,2%	0,0%	24,5%	1,3%	12,3%	0,8%	4,7%	4,6%	0,0%	8,2%
reistijd	13,0%	12,0%	6,5%	10,9%	8,7%	7,5%	12,6%	8,9%	9,0%	9,7%	6,9%	9,7%
sociale activiteiten	4,8%	12,8%	11,5%	7,8%	6,3%	9,7%	10,4%	5,3%	6,1%	11,0%	14,7%	9,7%
overig niet vakinhoud.	10,1%	13,4%	16,9%	13,2%	11,7%	21,6%	13,2%	24,8%	9,9%	10,0%	21,1%	14,7%
in uren per werkweek	10,5	11,7	10,2	8,7	10,2	7,7	9,2	10,7	10,7	12,5	9,2	10,2
wv tbv primair proces	4,2	4,5	4,4	4,5	4,6	4,4	4,3	5,2	6,6	7,4	3,9	4,9
wv niet tbv prim.pro.	6,3	7,2	5,9	4,2	5,6	3,3	4,9	5,5	4,1	5,1	5,3	5,3

Tabel 2.19c Niet aan zaken gewerkte tijd verdeeld verschillende categorieën familierechters per rechtbank

	Rechters civiel-handel											
	AMS	DHA	GEL	LIM	MNE	NHO	NNE	OBR	OVE	ROT	ZWB	NL
tbv primair proces	51,1%	54,0%	49,2%	45,4%	55,8%	71,7%	55,1%	65,6%	48,0%	53,8%	54,5%	54,3%
lokaal overleg	12,6%	14,4%	11,5%	7,5%	11,3%	14,5%	22,4%	16,3%	16,2%	13,7%	22,0%	14,1%
landelijk overleg	10,1%	2,6%	8,9%	10,3%	1,3%	5,1%	2,4%	17,2%	4,5%	2,0%	0,8%	6,0%
opleiding volgen	6,0%	10,6%	11,5%	11,5%	8,0%	22,5%	5,3%	18,6%	16,8%	15,4%	10,6%	11,8%
opleiding geven	7,6%	9,2%	6,4%	4,0%	21,9%	4,3%	13,5%	2,3%	2,8%	4,8%	9,1%	8,4%
overig vakinhoudelijk	14,8%	17,2%	11,0%	12,1%	13,3%	25,4%	11,4%	11,3%	7,8%	17,9%	12,1%	14,0%
niet tbv primair proces	48,9%	46,0%	50,8%	54,6%	44,2%	28,3%	44,9%	34,4%	52,0%	46,2%	45,5%	45,7%
landelijk werkoverleg	1,9%	4,0%	0,0%	1,1%	0,3%	0,7%	0,4%	0,9%	0,0%	0,0%	0,0%	0,9%
projecten	0,9%	4,6%	0,5%	1,1%	3,7%	0,0%	0,8%	1,4%	2,2%	1,1%	10,6%	2,0%
managementtaken	17,0%	1,1%	21,2%	14,9%	24,6%	3,6%	3,7%	10,9%	16,8%	5,1%	0,0%	12,3%
reistijd	4,7%	6,3%	6,9%	8,0%	4,0%	5,8%	7,8%	8,1%	10,6%	12,5%	9,1%	7,4%
sociale activiteiten	4,7%	7,5%	8,4%	10,3%	4,3%	12,3%	11,8%	3,6%	10,6%	9,7%	13,6%	8,2%
overig niet vakinhoud.	19,6%	22,4%	13,8%	19,0%	7,3%	5,8%	20,4%	9,5%	11,7%	17,7%	12,1%	15,0%
in uren per werkweek	9,0	9,2	15,4	10,6	15,2	10,5	14,2	12,2	12,8	11,2	6,4	11,5
wv tbv primair proces	4,6	5,0	7,6	4,8	8,5	7,5	7,8	8,0	6,1	6,0	3,5	6,2
wv niet tbv prim.pro.	4,4	4,2	7,8	5,8	6,7	3,0	6,4	4,2	6,6	5,2	2,9	5,2

Tabel 2.19d Niet aan zaken gewerkte tijd verdeeld verschillende categorieën handelsrechters per rechtbank



	Kantonrechters											
	AMS	DHA	GEL	LIM	MNE	NHO	NNE	OBR	OVE	ROT	ZWB	NL
tbv primair proces	45,5%	48,7%	53,0%	55,1%	55,0%	61,0%	48,8%	56,6%	64,6%	50,2%	61,7%	53,2%
lokaal overleg	15,9%	14,4%	26,5%	7,9%	10,0%	16,5%	20,9%	13,9%	9,8%	8,7%	25,1%	15,3%
landelijk overleg	4,5%	5,9%	3,3%	0,0%	3,6%	1,8%	6,0%	0,8%	1,2%	2,6%	1,1%	3,4%
opleiding volgen	1,5%	3,0%	6,1%	19,1%	13,9%	9,8%	5,1%	19,7%	4,9%	15,5%	12,0%	9,7%
opleiding geven	6,4%	8,9%	0,0%	13,5%	15,5%	5,5%	3,3%	9,0%	45,1%	3,8%	1,1%	8,7%
overig vakinhoudelijk	17,0%	16,5%	17,1%	14,6%	12,0%	27,4%	13,5%	13,1%	3,7%	19,6%	22,4%	16,2%
niet tbv primair proces	54,5%	51,3%	47,0%	44,9%	45,0%	39,0%	51,2%	43,4%	35,4%	49,8%	38,3%	46,8%
landelijk werkoverleg	2,7%	1,7%	1,1%	1,1%	0,3%	0,0%	0,0%	0,0%	0,0%	0,4%	0,0%	0,7%
projecten	3,0%	10,2%	2,2%	2,2%	4,9%	3,0%	0,0%	0,0%	2,4%	3,4%	2,2%	3,4%
managementtaken	19,3%	10,2%	0,0%	13,5%	16,2%	0,0%	29,3%	0,0%	3,7%	1,9%	8,2%	11,3%
reistijd	15,5%	7,2%	9,9%	9,0%	10,7%	14,0%	5,1%	18,0%	9,8%	18,9%	7,7%	11,4%
sociale activiteiten	6,4%	7,6%	12,7%	5,6%	5,5%	5,5%	6,5%	7,4%	12,2%	10,6%	2,7%	7,3%
overig niet vakinhoud.	7,6%	14,4%	21,0%	13,5%	7,4%	16,5%	10,2%	18,0%	7,3%	14,7%	17,5%	12,7%
in uren per werkweek	10,7	11,0	8,8	8,3	13,4	6,9	13,7	9,3	11,1	10,7	8,9	10,5
wv tbv primair proces	4,9	5,4	4,7	4,6	7,4	4,2	6,7	5,2	7,2	5,4	5,5	5,6
wv niet tbv prim.pro.	5,8	5,7	4,1	3,7	6,0	2,7	7,0	4,0	3,9	5,3	3,4	4,9

Tabel 2.19e Niet aan zaken gewerkte tijd verdeeld verschillende categorieën kantonrechters per rechtbank

	Strafrechters											
	AMS	DHA	GEL	LIM	MNE	NHO	NNE	OBR	OVE	ROT	ZWB	NL
tbv primair proces	48,2%	44,1%	58,3%	33,1%	47,2%	49,3%	36,2%	50,1%	35,8%	49,7%	42,7%	45,3%
lokaal overleg	11,2%	15,3%	19,2%	8,8%	13,7%	17,0%	9,0%	19,8%	11,3%	11,6%	16,5%	13,4%
landelijk overleg	0,9%	1,1%	2,5%	1,7%	2,5%	0,4%	2,4%	1,4%	2,1%	2,6%	3,9%	1,9%
opleiding volgen	12,2%	11,1%	15,0%	7,4%	10,7%	16,1%	9,2%	4,2%	5,8%	15,0%	5,5%	10,6%
opleiding geven	5,2%	3,5%	3,7%	1,9%	8,4%	2,5%	6,3%	6,3%	6,0%	6,5%	4,7%	5,2%
overig vakinhoudelijk	18,6%	13,1%	17,9%	13,2%	12,0%	13,3%	9,2%	18,4%	10,5%	13,9%	12,0%	14,2%
niet tbv primair proces	51,8%	55,9%	41,7%	66,9%	52,8%	50,7%	63,8%	49,9%	64,2%	50,3%	57,3%	54,7%
landelijk werkoverleg	0,1%	0,0%	0,8%	3,9%	0,6%	1,7%	2,4%	0,5%	0,0%	2,5%	0,3%	1,1%
projecten	2,7%	2,2%	1,3%	0,6%	1,0%	5,4%	1,1%	2,3%	1,9%	1,2%	2,1%	2,0%
managementtaken	17,0%	22,3%	12,4%	32,2%	15,4%	16,6%	16,8%	16,6%	25,3%	6,3%	8,9%	16,9%
reistijd	10,2%	7,9%	6,8%	15,4%	15,8%	10,6%	11,0%	10,7%	11,6%	19,7%	15,4%	12,2%
sociale activiteiten	10,6%	9,4%	5,8%	7,7%	4,2%	7,4%	6,1%	5,6%	11,8%	6,6%	14,1%	8,2%
overig niet vakinhoud.	11,1%	14,2%	14,5%	7,2%	15,8%	8,9%	26,4%	14,2%	13,7%	13,9%	16,5%	14,3%
in uren per werkweek	11,9	7,5	9,0	10,5	9,0	8,2	12,4	10,4	11,8	9,4	8,4	9,9
wv tbv primair proces	5,7	3,3	5,2	3,5	4,2	4,0	4,5	5,2	4,2	4,7	3,6	4,5
wv niet tbv prim.pro.	6,1	4,2	3,7	7,0	4,7	4,1	7,9	5,2	7,6	4,7	4,8	5,4

Tabel 2.19f Niet aan zaken gewerkte tijd verdeeld verschillende categorieën strafrechters per rechtbank



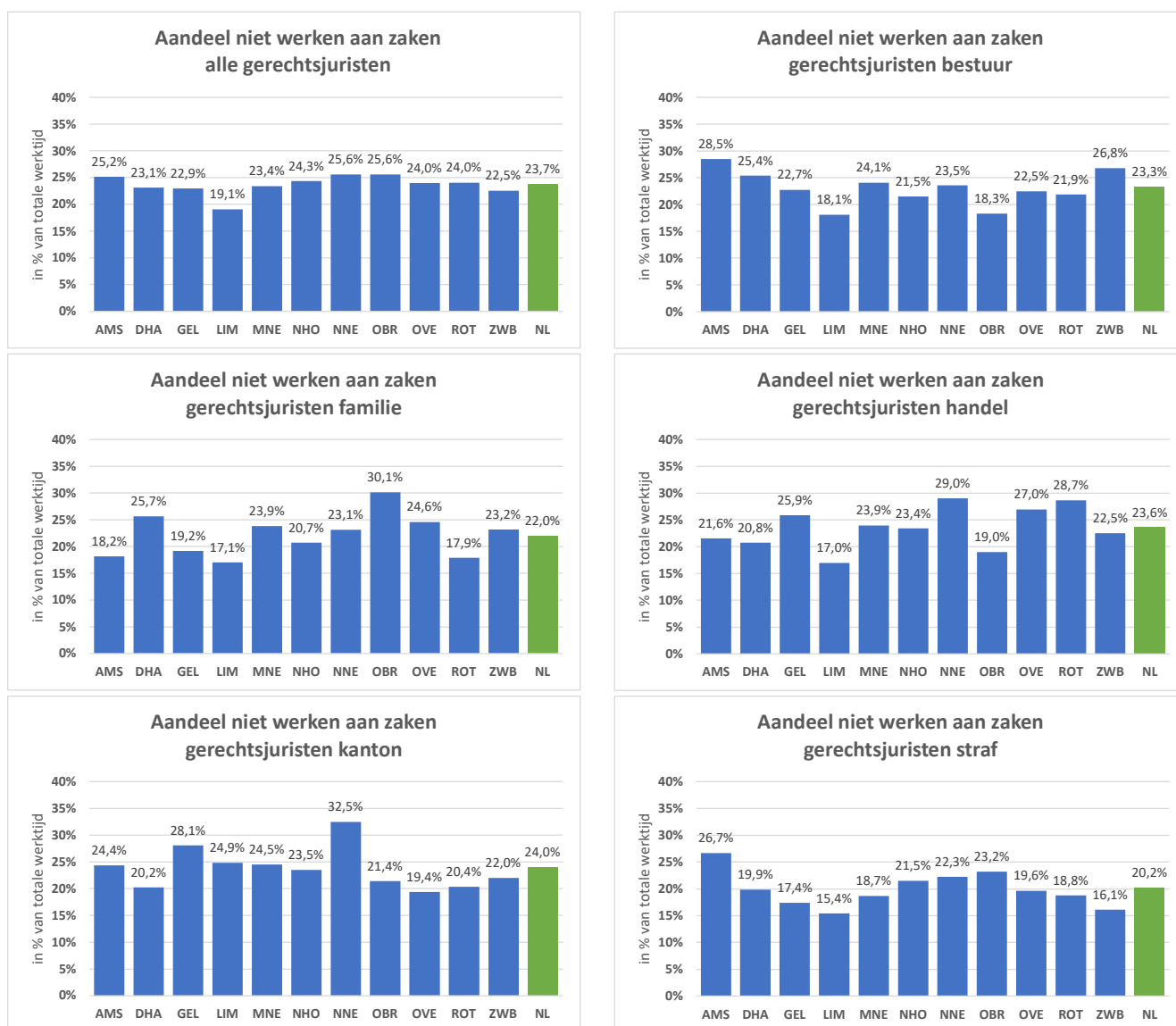
	RIO's											
	AMS	DHA	GEL	LIM	MNE	NHO	NNE	OBR	OVE	ROT	ZWB	NL
tbv primair proces	64,5%	62,1%	55,8%	55,0%	59,9%	69,5%	53,1%	57,1%	51,8%	55,0%	62,0%	58,8%
lokaal overleg	10,1%	11,5%	11,2%	7,9%	8,9%	12,0%	7,3%	11,0%	16,5%	8,8%	18,5%	10,9%
landelijk overleg	0,0%	0,0%	0,5%	0,0%	1,6%	4,2%	0,0%	0,0%	0,0%	0,4%	0,0%	0,6%
opleiding volgen	40,1%	38,3%	34,0%	25,7%	40,5%	43,7%	40,7%	38,6%	25,3%	38,2%	34,3%	36,9%
opleiding geven	0,9%	0,0%	3,0%	1,4%	0,8%	1,8%	1,7%	0,6%	1,2%	0,4%	0,0%	1,1%
overig vakinhoudelijk	13,4%	12,3%	7,1%	20,0%	8,1%	7,8%	3,4%	6,8%	8,8%	7,2%	9,3%	9,4%
niet tbv primair proces	35,5%	37,9%	44,2%	45,0%	40,1%	30,5%	46,9%	42,9%	48,2%	45,0%	38,0%	41,2%
landelijk werkoverleg	0,0%	0,0%	0,0%	0,0%	1,2%	0,0%	0,0%	0,0%	0,0%	0,4%	1,9%	0,3%
projecten	7,4%	3,6%	0,5%	2,1%	1,6%	0,6%	0,6%	2,6%	2,4%	0,0%	4,6%	2,4%
managementtaken	0,0%	0,0%	0,0%	2,1%	0,0%	0,0%	0,0%	0,0%	1,2%	0,8%	0,0%	0,3%
reistijd	9,7%	11,5%	19,3%	12,9%	13,4%	15,0%	15,8%	7,1%	12,4%	12,9%	15,7%	13,2%
sociale activiteiten	7,4%	15,4%	1,5%	10,7%	10,9%	6,6%	17,5%	10,1%	17,1%	15,3%	7,4%	10,9%
overig niet vakinhoud.	11,1%	7,5%	22,8%	17,1%	13,0%	8,4%	13,0%	23,1%	15,3%	15,7%	8,3%	14,2%
in uren per werkweek	11,5	11,8	14,1	12,1	12,5	9,7	13,4	12,9	10,3	10,8	11,9	12,0
wv tbv primair proces	7,4	7,3	7,9	6,7	7,5	6,7	7,1	7,4	5,3	5,9	7,4	7,0
wv niet tbv prim.pro.	4,1	4,5	6,2	5,5	5,0	2,9	6,3	5,5	5,0	4,9	4,5	4,9

Tabel 2.19g Niet aan zaken gewerkte tijd verdeeld verschillende categorieën RIO's per rechtbank

2.3.2 Gerechtsjuristen

	alle	VRIJ	BES	FAM	HAN	KAN	STR
AMS	25,2%		28,5%	18,2%	21,6%	24,4%	26,7%
DHA	23,1%		25,4%	25,7%	20,8%	20,2%	19,9%
GEL	22,9%		22,7%	19,2%	25,9%	28,1%	17,4%
LIM	19,1%		18,1%	17,1%	17,0%	24,9%	15,4%
MNE	23,4%		24,1%	23,9%	23,9%	24,5%	18,7%
NHO	24,3%		21,5%	20,7%	23,4%	23,5%	21,5%
NNE	25,6%		23,5%	23,1%	29,0%	32,5%	22,3%
OBR	25,6%		18,3%	30,1%	19,0%	21,4%	23,2%
OVE	24,0%		22,5%	24,6%	27,0%	19,4%	19,6%
ROT	24,0%		21,9%	17,9%	28,7%	20,4%	18,8%
ZWB	22,5%		26,8%	23,2%	22,5%	22,0%	16,1%
NL	23,7%	90,7%	23,3%	22,0%	23,6%	24,0%	20,2%

Tabel 2.20 Aandeel gewerkte tijd die niet besteed is aan zaken door gerechtsjuristen bij rechtbanken per rechtsgebied



Figuur 2.20 Aandeel gewerkte tijd die niet besteed is aan zaken door gerechtsjuristen bij rechtbanken per rechtsgebied

In onderstaande tabellen is de werktijd die niet besteed is aan zaken verder uitgesplitst. Eerst met alleen het onderscheid naar werktijd ten behoeve van het primair proces en niet ten behoeve van het primair proces. Vervolgens zijn deze twee categorieën verder uitgesplitst naar de in het TBO2024 aangehouden subcategorieën (zie bijlage 6 voor een toelichting). In de verschillende tabellen is naast een totaalkolom ('alle') ook onderscheid gemaakt naar het rechtsgebied waarvoor de gerechtsjurist werkzaam is.



	alle		VRIJ		BES		FAM		HAN		KAN		STR	
	prim.	niet prim.	prim.	niet prim.	prim.	niet prim.	prim.	niet prim.	prim.	niet prim.	prim.	niet prim.	prim.	niet prim.
AMS	47,3%	52,7%	27,7%	72,3%	48,4%	51,6%	45,9%	54,1%	46,0%	54,0%	46,6%	53,4%	49,7%	50,3%
DHA	50,6%	49,4%	31,5%	68,5%	56,9%	43,1%	53,9%	46,1%	49,8%	50,2%	40,3%	59,7%	46,8%	53,2%
GEL	51,5%	48,5%	15,7%	84,3%	55,9%	44,1%	56,2%	43,8%	51,8%	48,2%	46,6%	53,4%	57,1%	42,9%
LIM	50,9%	49,1%	19,6%	80,4%	80,1%	19,9%	54,7%	45,3%	53,8%	46,2%	44,2%	55,8%	37,9%	62,1%
MNE	52,7%	47,3%	17,4%	82,6%	58,6%	41,4%	54,1%	45,9%	61,1%	38,9%	56,0%	44,0%	47,5%	52,5%
NHO	50,8%	49,2%	31,4%	68,6%	49,3%	50,7%	55,8%	44,2%	63,3%	36,7%	44,8%	55,2%	58,5%	41,5%
NNE	47,0%	53,0%	17,7%	82,3%	49,7%	50,3%	52,4%	47,6%	50,3%	49,7%	50,6%	49,4%	38,7%	61,3%
OBR	54,3%	45,7%	33,3%	66,7%	68,3%	31,7%	59,2%	40,8%	62,9%	37,1%	63,9%	36,1%	42,7%	57,3%
OVE	41,1%	58,9%	11,2%	88,8%	68,4%	31,6%	40,4%	59,6%	31,7%	68,3%	53,9%	46,1%	36,3%	63,7%
ROT	46,5%	53,5%	23,7%	76,3%	51,9%	48,1%	61,2%	38,8%	43,7%	56,3%	42,3%	57,7%	55,4%	44,6%
ZWB	46,7%	53,3%	15,4%	84,6%	54,0%	46,0%	39,6%	60,4%	48,4%	51,6%	42,7%	57,3%	54,8%	45,2%
NL	49,0%	51,0%	24,3%	75,7%	56,1%	43,9%	52,2%	47,8%	50,4%	49,6%	48,0%	52,0%	48,3%	51,7%

Tabel 2.21 Niet aan zaken gewerkte tijd verdeeld tussen 'ten behoeve van primair proces' en 'niet ten behoeve van primair proces' per rechtsgebied waar de gerechtsjurist van de rechtbank werkzaam voor is

	Alle gerechtsjuristen											
	AMS	DHA	GEL	LIM	MNE	NHO	NNE	OBR	OVE	ROT	ZWB	NL
tbv primair proces	47,3%	50,6%	51,5%	50,9%	52,7%	50,8%	47,0%	54,3%	41,1%	46,5%	46,7%	49,0%
lokaal overleg	15,8%	13,9%	18,1%	18,1%	17,1%	15,9%	14,3%	14,8%	13,3%	13,4%	13,8%	15,2%
landelijk overleg	1,4%	1,1%	1,6%	2,8%	1,6%	0,9%	1,4%	1,8%	1,6%	1,6%	1,4%	1,5%
opleiding volgen	7,7%	8,9%	10,4%	7,5%	11,4%	13,9%	14,1%	14,2%	8,5%	10,8%	9,5%	10,7%
opleiding geven	4,3%	2,4%	1,8%	1,8%	2,7%	2,2%	2,1%	1,6%	1,7%	1,5%	3,1%	2,4%
overig vakinhoudelijk	18,1%	24,3%	19,7%	20,8%	19,9%	17,9%	15,1%	21,9%	16,1%	19,1%	18,9%	19,2%
niet tbv primair proces	52,7%	49,4%	48,5%	49,1%	47,3%	49,2%	53,0%	45,7%	58,9%	53,5%	53,3%	51,0%
landelijk werkoverleg	0,2%	0,6%	0,9%	0,5%	0,5%	1,0%	0,4%	0,5%	0,4%	0,9%	0,5%	0,6%
projecten	3,7%	4,7%	3,2%	4,3%	4,6%	3,0%	3,8%	5,9%	4,4%	4,4%	3,2%	4,1%
managementtaken	10,3%	4,7%	4,4%	14,0%	6,0%	12,8%	15,1%	12,1%	16,4%	17,0%	11,3%	11,2%
reistijd	10,1%	10,7%	7,9%	4,4%	6,4%	7,6%	6,7%	6,8%	7,1%	8,7%	8,7%	8,0%
sociale activiteiten	11,5%	13,5%	13,6%	10,9%	11,4%	11,6%	12,6%	8,1%	16,1%	9,0%	11,7%	11,7%
overig niet vakinhoud.	16,9%	15,3%	18,5%	14,8%	18,4%	13,3%	14,4%	12,2%	14,5%	13,4%	17,7%	15,5%
in uren per werkweek	9,3	8,6	8,2	7,2	8,7	8,9	9,0	9,9	8,7	8,8	8,4	8,7
wv tbv primair proces	4,4	4,4	4,2	3,7	4,6	4,5	4,2	5,4	3,6	4,1	3,9	4,3
wv niet tbv prim.pro.	4,9	4,3	4,0	3,5	4,1	4,4	4,8	4,5	5,1	4,7	4,5	4,4

Tabel 2.22a Niet aan zaken gewerkte tijd verdeeld verschillende categorieën alle gerechtsjuristen per rechtbank



	Gerechtsjuristen bestuursrecht (incl.belasting en VK)											
	AMS	DHA	GEL	LIM	MNE	NHO	NNE	OBR	OVE	ROT	ZWB	NL
tbv primair proces	48,4%	56,9%	55,9%	80,1%	58,6%	49,3%	49,7%	68,3%	68,4%	51,9%	54,0%	56,1%
lokaal overleg	20,5%	16,9%	14,9%	24,8%	19,2%	11,4%	14,3%	19,7%	17,8%	15,6%	19,6%	17,4%
landelijk overleg	1,6%	0,5%	0,5%	4,5%	2,3%	0,4%	1,6%	0,0%	2,1%	0,9%	2,0%	1,4%
opleiding volgen	4,7%	9,0%	6,9%	11,6%	8,9%	15,6%	10,4%	13,1%	14,1%	11,1%	13,8%	10,3%
opleiding geven	1,0%	2,3%	2,4%	0,3%	4,6%	3,6%	2,7%	2,1%	1,2%	0,8%	4,1%	2,4%
overig vakinhoudelijk	20,5%	28,3%	31,1%	38,9%	23,6%	18,2%	20,8%	33,5%	33,1%	23,5%	14,5%	24,7%
niet tbv primair proces	51,6%	43,1%	44,1%	19,9%	41,4%	50,7%	50,3%	31,7%	31,6%	48,1%	46,0%	43,9%
landelijk werkoverleg	0,0%	1,4%	0,7%	0,0%	0,0%	0,0%	0,0%	0,0%	0,0%	1,1%	0,2%	0,4%
projecten	6,1%	5,4%	2,7%	1,3%	0,7%	9,4%	5,4%	0,2%	2,5%	2,2%	2,1%	3,7%
managementtaken	0,4%	6,5%	2,7%	1,3%	2,1%	11,0%	4,7%	0,0%	0,0%	5,9%	13,8%	4,9%
reistijd	12,3%	6,2%	6,2%	5,1%	6,4%	9,6%	6,3%	6,9%	6,7%	10,7%	6,1%	7,8%
sociale activiteiten	12,5%	8,3%	18,4%	3,9%	11,2%	11,6%	15,4%	10,3%	11,0%	8,4%	9,7%	11,3%
overig niet vakinhoud.	20,3%	15,3%	13,3%	8,4%	21,1%	9,0%	18,6%	14,2%	11,3%	19,8%	14,0%	15,8%
in uren per werkweek	10,8	9,3	8,4	7,0	8,8	7,8	8,0	7,3	7,1	8,7	9,8	8,6
wv tbv primair proces	5,2	5,3	4,7	5,6	5,2	3,8	4,0	5,0	4,8	4,5	5,3	4,8
wv niet tbv prim.pro.	5,6	4,0	3,7	1,4	3,7	3,9	4,0	2,3	2,2	4,2	4,5	3,8

Tabel 2.22b Niet aan zaken gewerkte tijd verdeeld verschillende categorieën gerechtsjuristen bestuur per recht-bank

	Gerechtsjuristen civiel-familie											
	AMS	DHA	GEL	LIM	MNE	NHO	NNE	OBR	OVE	ROT	ZWB	NL
tbv primair proces	45,9%	53,9%	56,2%	54,7%	54,1%	55,8%	52,4%	59,2%	40,4%	61,2%	39,6%	52,2%
lokaal overleg	15,9%	11,3%	26,5%	20,7%	18,8%	22,7%	16,0%	17,6%	18,3%	20,1%	11,7%	17,3%
landelijk overleg	0,8%	1,7%	0,9%	0,0%	0,0%	0,6%	1,5%	2,0%	1,2%	1,6%	0,7%	1,1%
opleiding volgen	9,3%	10,5%	16,0%	4,9%	16,1%	11,0%	16,4%	15,6%	3,7%	9,9%	9,5%	11,8%
opleiding geven	2,8%	3,0%	2,7%	1,2%	1,9%	3,1%	3,3%	3,7%	0,3%	0,9%	0,3%	2,2%
overig vakinhoudelijk	17,1%	27,5%	10,0%	28,0%	17,2%	18,4%	15,2%	20,3%	16,8%	28,6%	17,4%	19,9%
niet tbv primair proces	54,1%	46,1%	43,8%	45,3%	45,9%	44,2%	47,6%	40,8%	59,6%	38,8%	60,4%	47,8%
landelijk werkoverleg	0,4%	0,2%	2,3%	0,3%	1,4%	0,6%	0,0%	1,2%	0,0%	0,4%	0,5%	0,6%
projecten	1,2%	3,1%	2,7%	4,0%	7,8%	0,8%	5,4%	1,5%	2,1%	2,7%	1,4%	3,2%
managementtaken	0,4%	1,8%	0,5%	10,0%	0,4%	7,1%	13,1%	14,9%	7,0%	3,1%	19,5%	7,7%
reistijd	17,1%	13,3%	16,9%	7,3%	8,9%	6,2%	7,5%	6,8%	9,2%	9,3%	8,1%	9,8%
sociale activiteiten	13,4%	12,7%	11,0%	10,0%	12,6%	10,2%	13,4%	6,8%	21,4%	10,3%	9,0%	11,7%
overig niet vakinhoud.	21,5%	14,9%	10,5%	13,7%	14,9%	19,3%	8,2%	9,5%	19,9%	13,0%	22,0%	14,8%
in uren per werkweek	6,6	9,5	7,2	6,5	9,1	8,1	8,2	11,5	8,6	6,6	9,2	8,2
wv tbv primair proces	3,0	5,1	4,0	3,6	4,9	4,5	4,3	6,8	3,5	4,1	3,6	4,3
wv niet tbv prim.pro.	3,6	4,4	3,2	3,0	4,2	3,6	3,9	4,7	5,1	2,6	5,6	3,9

Tabel 2.22c Niet aan zaken gewerkte tijd verdeeld verschillende categorieën gerechtsjuristen familie per recht-bank



	Gerechtsjuristen civiel-handel											
	AMS	DHA	GEL	LIM	MNE	NHO	NNE	OBR	OVE	ROT	ZWB	NL
tbv primair proces	46,0%	49,8%	51,8%	53,8%	61,1%	63,3%	50,3%	62,9%	31,7%	43,7%	48,4%	50,4%
lokaal overleg	17,9%	17,2%	20,7%	14,6%	17,4%	25,6%	18,9%	15,7%	10,2%	10,8%	17,5%	16,8%
landelijk overleg	1,3%	0,9%	2,7%	6,0%	1,1%	1,1%	0,5%	3,0%	2,7%	0,6%	1,3%	1,7%
opleiding volgen	8,8%	12,0%	6,2%	8,0%	15,4%	11,9%	14,3%	27,4%	8,5%	16,6%	10,5%	12,5%
opleiding geven	1,3%	0,6%	0,9%	1,0%	4,8%	1,1%	2,1%	0,5%	0,0%	1,1%	2,5%	1,5%
overig vakinhoudelijk	16,5%	19,1%	21,3%	24,1%	22,4%	23,7%	14,7%	16,2%	10,2%	14,6%	16,6%	17,9%
niet tbv primair proces	54,0%	50,2%	48,2%	46,2%	38,9%	36,7%	49,7%	37,1%	68,3%	56,3%	51,6%	49,6%
landelijk werkoverleg	0,4%	0,6%	0,4%	0,0%	1,5%	0,4%	0,7%	2,5%	0,0%	0,9%	1,3%	0,8%
projecten	2,1%	4,3%	3,8%	0,5%	3,9%	1,1%	3,2%	5,1%	6,5%	2,5%	6,7%	3,5%
managementtaken	21,0%	1,5%	7,6%	0,0%	0,7%	5,2%	10,6%	0,0%	17,1%	20,6%	1,3%	9,4%
reistijd	4,4%	7,7%	4,7%	1,5%	3,7%	3,7%	6,9%	6,1%	10,6%	6,6%	9,2%	5,9%
sociale activiteiten	10,0%	13,8%	14,7%	15,1%	12,8%	12,6%	11,0%	6,6%	20,5%	7,8%	14,0%	12,3%
overig niet vakinhoud.	16,2%	22,2%	17,1%	29,1%	16,3%	13,7%	17,2%	16,8%	13,7%	18,0%	19,1%	17,8%
in uren per werkweek	7,9	7,2	8,5	5,6	8,5	8,0	10,6	7,7	10,5	10,0	7,8	8,4
wv tbv primair proces	3,6	3,6	4,4	3,0	5,2	5,1	5,3	4,9	3,3	4,4	3,8	4,2
wv niet tbv prim.pro.	4,3	3,6	4,1	2,6	3,3	2,9	5,2	2,9	7,1	5,7	4,0	4,1

Tabel 2.22d Niet aan zaken gewerkte tijd verdeeld verschillende categorieën gerechtsjuristen handel per recht-bank

	Gerechtsjuristen kanton											
	AMS	DHA	GEL	LIM	MNE	NHO	NNE	OBR	OVE	ROT	ZWB	NL
tbv primair proces	46,6%	40,3%	46,6%	44,2%	56,0%	44,8%	50,6%	63,9%	53,9%	42,3%	42,7%	48,0%
lokaal overleg	16,1%	11,6%	18,5%	22,3%	20,0%	15,2%	15,9%	15,5%	12,3%	10,9%	9,8%	15,4%
landelijk overleg	4,0%	0,5%	3,2%	1,1%	4,2%	1,3%	1,1%	0,5%	1,5%	2,8%	0,9%	2,3%
opleiding volgen	3,8%	13,0%	10,6%	3,6%	10,0%	16,8%	18,3%	25,6%	13,7%	8,9%	6,1%	11,3%
opleiding geven	4,8%	1,9%	0,6%	1,5%	1,4%	0,3%	1,1%	1,8%	3,4%	2,8%	4,6%	2,2%
overig vakinhoudelijk	17,9%	13,4%	13,6%	15,7%	20,5%	11,2%	14,2%	20,5%	23,0%	16,8%	21,3%	16,8%
niet tbv primair proces	53,4%	59,7%	53,4%	55,8%	44,0%	55,2%	49,4%	36,1%	46,1%	57,7%	57,3%	52,0%
landelijk werkoverleg	0,0%	0,0%	0,2%	0,4%	0,2%	0,0%	0,3%	0,0%	1,0%	0,7%	0,9%	0,3%
projecten	1,5%	2,3%	3,4%	10,9%	4,7%	3,2%	0,2%	4,1%	3,4%	8,1%	6,1%	4,0%
managementtaken	11,3%	1,4%	3,4%	12,4%	6,4%	6,4%	12,7%	0,5%	2,0%	13,1%	0,9%	7,3%
reistijd	10,3%	11,1%	6,8%	2,2%	4,7%	8,0%	5,0%	4,6%	8,3%	5,4%	14,1%	7,4%
sociale activiteiten	12,6%	18,1%	17,4%	15,0%	10,8%	16,3%	14,4%	11,0%	13,7%	10,5%	17,3%	14,0%
overig niet vakinhoud.	17,6%	26,9%	22,1%	15,0%	17,1%	21,3%	16,8%	16,0%	17,6%	20,0%	18,2%	19,0%
in uren per werkweek	8,9	7,1	9,2	8,3	8,5	7,9	10,7	7,6	6,0	6,9	8,0	8,2
wv tbv primair proces	4,2	2,9	4,3	3,7	4,8	3,5	5,4	4,9	3,3	2,9	3,4	4,0
wv niet tbv prim.pro.	4,8	4,2	4,9	4,6	3,8	4,3	5,3	2,7	2,8	4,0	4,6	4,3

Tabel 2.22e Niet aan zaken gewerkte tijd verdeeld verschillende categorieën gerechtsjuristen kanton per recht-bank



	Gerechtsjuristen straf											
	AMS	DHA	GEL	LIM	MNE	NHO	NNE	OBR	OVE	ROT	ZWB	NL
tbv primair proces	49,7%	46,8%	57,1%	37,9%	47,5%	58,5%	38,7%	42,7%	36,3%	55,4%	54,8%	48,3%
lokaal overleg	11,5%	12,1%	14,5%	13,3%	12,6%	12,4%	9,7%	12,7%	10,4%	8,8%	10,4%	11,5%
landelijk overleg	0,1%	1,4%	0,6%	3,0%	0,6%	1,5%	2,1%	1,2%	1,4%	3,3%	2,7%	1,5%
opleiding volgen	11,0%	4,9%	15,7%	8,3%	11,0%	10,9%	12,8%	11,9%	9,8%	12,9%	5,9%	10,7%
opleiding geven	8,0%	3,2%	2,7%	4,9%	2,3%	3,7%	1,4%	0,4%	4,4%	2,7%	5,4%	3,8%
overig vakinhoudelijk	19,1%	25,3%	23,6%	8,3%	21,1%	30,0%	12,6%	16,5%	10,4%	27,7%	30,3%	20,9%
niet tbv primair proces	50,3%	53,2%	42,9%	62,1%	52,5%	41,5%	61,3%	57,3%	63,7%	44,6%	45,2%	51,7%
landelijk werkoverleg	0,0%	0,3%	0,0%	1,9%	0,2%	0,0%	1,2%	0,0%	1,4%	0,0%	0,5%	0,4%
projecten	4,7%	6,9%	1,0%	7,2%	2,1%	0,7%	4,0%	11,9%	6,0%	6,2%	3,2%	4,8%
managementtaken	11,0%	2,3%	0,4%	10,6%	4,3%	1,3%	19,7%	9,6%	18,9%	0,7%	2,7%	7,3%
reistijd	9,2%	14,7%	8,1%	6,1%	8,5%	12,0%	8,3%	8,5%	4,6%	13,7%	9,0%	9,8%
sociale activiteiten	10,8%	18,4%	8,5%	17,8%	12,8%	14,6%	10,9%	12,3%	17,8%	11,9%	14,0%	13,2%
overig niet vakinhoud.	14,7%	10,6%	24,8%	18,6%	24,6%	13,0%	17,1%	15,0%	15,0%	12,2%	15,8%	16,2%
in uren per werkweek	9,8	8,0	6,4	6,3	7,2	8,2	8,2	8,8	7,9	6,7	6,1	7,7
wv tbv primair proces	4,9	3,7	3,7	2,4	3,4	4,8	3,2	3,7	2,9	3,7	3,3	3,7
wv niet tbv prim.pro.	5,0	4,2	2,8	3,9	3,8	3,4	5,1	5,0	5,1	3,0	2,8	4,0

Tabel 2.22f Niet aan zaken gewerkte tijd verdeeld verschillende categorieën gerechtsjuristen straf per rechtbank



3 Gerechtshoven

Het aantal gerealiseerde waarnemingen onder raadsheren belasting van gerechtshof Amsterdam en gerechtsjuristen civiel-handel van gerechtshof Arnhem-Leeuwarden is onder het ten doel gestelde aantal gebleven. De uitkomsten van deze twee stratum bevatten daarmee een grotere statistische foutenmarge. Uitgangspunt was een steekproef met een minimale betrouwbaarheid van 95% en een maximale foutenmarge van 10%. De foutenmarge van de raadsheren belasting bij hof Amsterdam is uitgekomen op 20,9%, die van de gerechtsjuristen civiel-handel bij hof Arnhem-Leeuwarden op 11,4%. Ondanks deze grotere foutenmarge van de steekproef is er toch voor gekozen ook deze uitkomsten op te nemen in deze benchmarkrapportage. Zie bijlage 2 waar voor alle combinaties van gerecht, rechtsgebied en functiegroep is weergegeven wat het ten doel gestelde aantal meetweken was en het daadwerkelijk gerealiseerde aantal.

3.1 Totale gewerkte tijd en overwerk

Totale gewerkte tijd = gemiddelde totale gewerkte tijd in uren per persoon per werkweek. Dit is het totaal van de reguliere uren en het overwerk.

Reguliere uren = het aantal uren dat gewerkt zou moeten worden op basis van het arbeidscontract met de medewerker. Hierbij is rekening gehouden met o.a. de deeltijdfactor, gebruik van PAS-regeling, gebruik ouder-schapsverlofregeling, een ziekte dag, de opname van een snipperdag of een doordeweekse feestdag in de meet-week.

Uren overwerk = het verschil tussen de totale gewerkte tijd per werkweek en het aantal uren dat volgt uit de arbeidsaanstelling ("regulier").

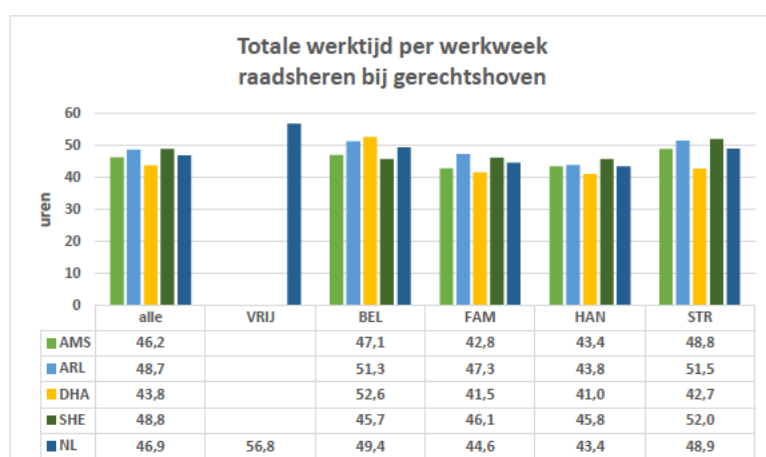
Overwerkpercentage = het aantal uren overwerk gedeeld door het aantal reguliere uren.

3.1.1 Raadsheren

Totale werktijd

	alle	VRIJ	BEL	FAM	HAN	STR
AMS	46,2		47,1	42,8	43,4	48,8
ARL	48,7		51,3	47,3	43,8	51,5
DHA	43,8		52,6	41,5	41,0	42,7
SHE	48,8		45,7	46,1	45,8	52,0
NL	46,9	56,8	49,4	44,6	43,4	48,9

Tabel 3.1 Totale gewerkte tijd in uren per werkweek door raadsheren bij gerechtshoven per rechtsgebied



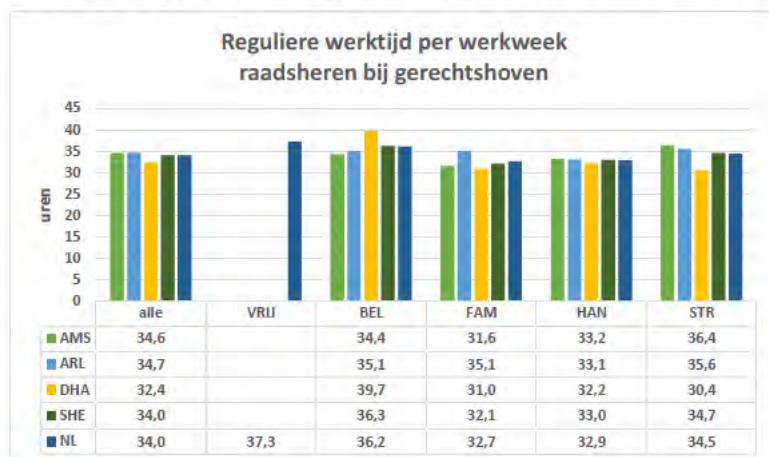
Figuur 3.1 Totale gewerkte tijd in uren per werkweek door raadsheren bij gerechtshoven per rechtsgebied



Reguliere werktijd

	alle	VRIJ	BEL	FAM	HAN	STR
AMS	34,6		34,4	31,6	33,2	36,4
ARL	34,7		35,1	35,1	33,1	35,6
DHA	32,4		39,7	31,0	32,2	30,4
SHE	34,0		36,3	32,1	33,0	34,7
NL	34,0	37,3	36,2	32,7	32,9	34,5

Tabel 3.2 Reguliere werktijd in uren per werkweek door raadsheren bij gerechtshoven per rechtsgebied

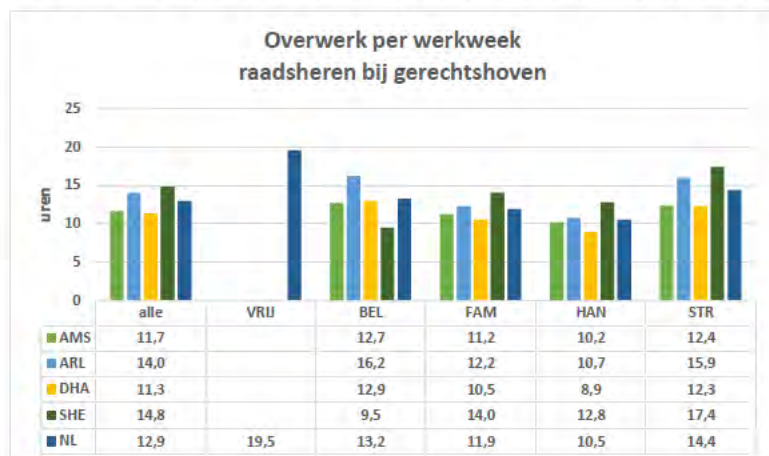


Figuur 3.2 Reguliere werktijd in uren per werkweek door raadsheren bij gerechtshoven per rechtsgebied

Overwerk

	alle	VRIJ	BEL	FAM	HAN	STR
AMS	11,7		12,7	11,2	10,2	12,4
ARL	14,0		16,2	12,2	10,7	15,9
DHA	11,3		12,9	10,5	8,9	12,3
SHE	14,8		9,5	14,0	12,8	17,4
NL	12,9	19,5	13,2	11,9	10,5	14,4

Tabel 3.3 Overwerk in uren per werkweek door raadsheren bij gerechtshoven per rechtsgebied

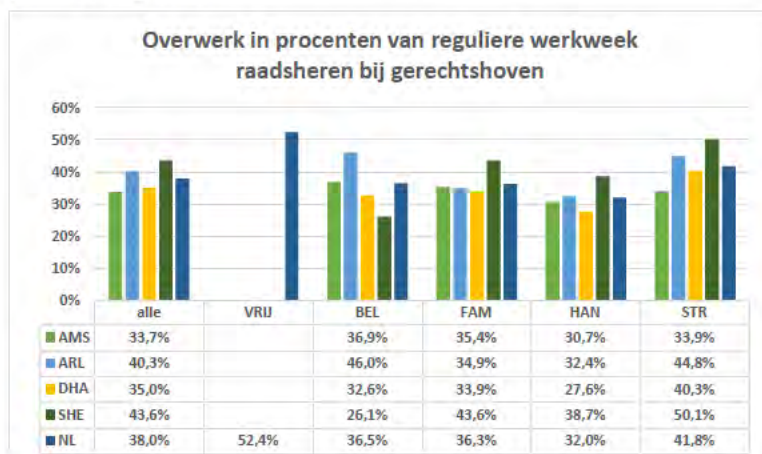


Figuur 3.3 Overwerk in uren per werkweek door raadsheren bij gerechtshoven per rechtsgebied



	alle	VRIJ	BEL	FAM	HAN	STR
AMS	33,7%		36,9%	35,4%	30,7%	33,9%
ARL	40,3%		46,0%	34,9%	32,4%	44,8%
DHA	35,0%		32,6%	33,9%	27,6%	40,3%
SHE	43,6%		26,1%	43,6%	38,7%	50,1%
NL	38,0%	52,4%	36,5%	36,3%	32,0%	41,8%

Tabel 3.4 Overwerk als percentage van de reguliere werktijd per werkweek door raadsheren bij gerechtshoven per rechtsgebied



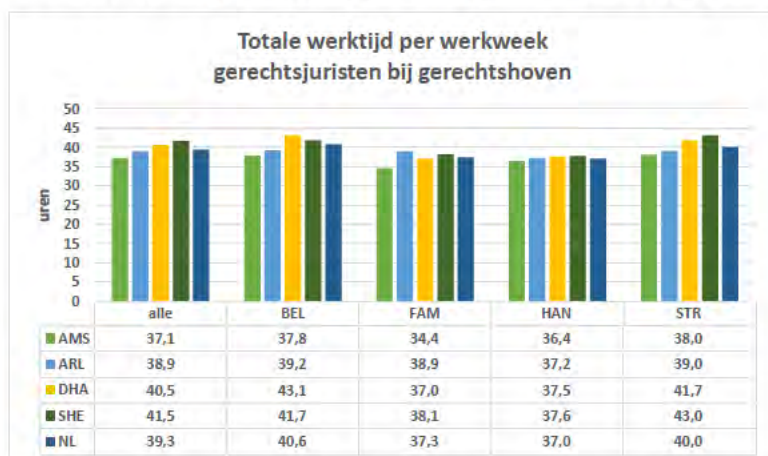
Figuur 3.4 Overwerk als percentage van de reguliere werktijd per werkweek door raadsheren bij gerechtshoven per rechtsgebied

3.1.2 Gerechtsjuristen

Totale werktijd

	alle	BEL	FAM	HAN	STR
AMS	37,1	37,8	34,4	36,4	38,0
ARL	38,9	39,2	38,9	37,2	39,0
DHA	40,5	43,1	37,0	37,5	41,7
SHE	41,5	41,7	38,1	37,6	43,0
NL	39,3	40,6	37,3	37,0	40,0

Tabel 3.5 Totale gewerkte tijd in uren per werkweek door gerechtsjuristen bij gerechtshoven per rechtsgebied



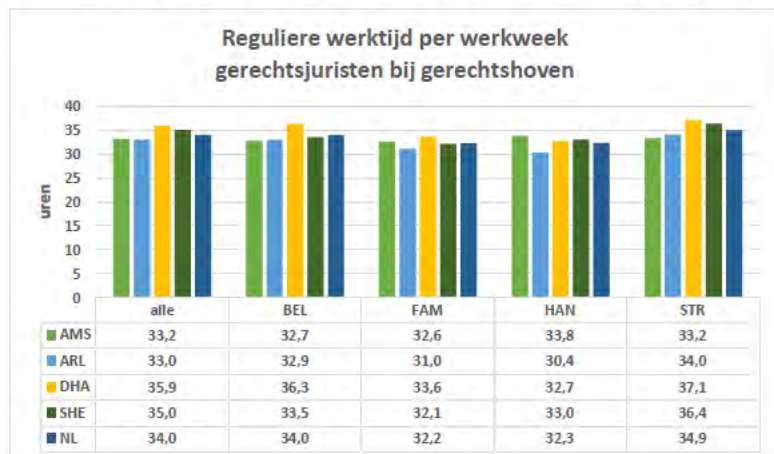
Figuur 3.5 Totale gewerkte tijd in uren per werkweek door gerechtsjuristen bij gerechtshoven per rechtsgebied



Reguliere werktijd

	alle	BEL	FAM	HAN	STR
AMS	33,2	32,7	32,6	33,8	33,2
ARL	33,0	32,9	31,0	30,4	34,0
DHA	35,9	36,3	33,6	32,7	37,1
SHE	35,0	33,5	32,1	33,0	36,4
NL	34,0	34,0	32,2	32,3	34,9

Tabel 3.6 Reguliere werktijd in uren per werkweek door gerechtsjuristen bij gerechtshoven per rechtsgebied

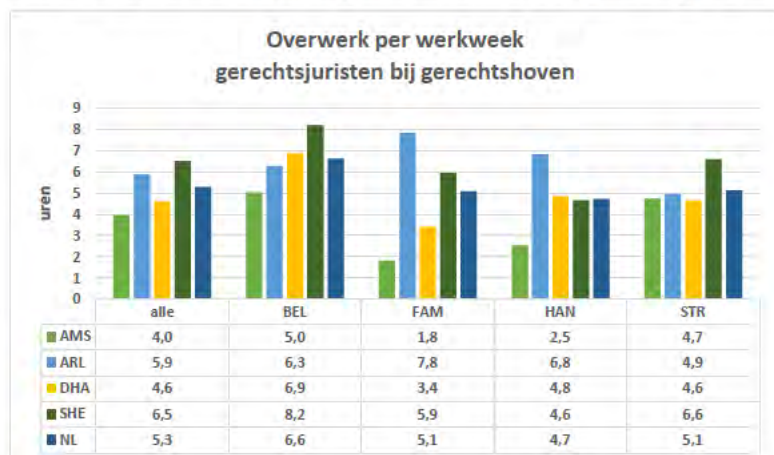


Figuur 3.6 Reguliere werktijd in uren per werkweek door gerechtsjuristen bij gerechtshoven per rechtsgebied

Overwerk

	alle	BEL	FAM	HAN	STR
AMS	4,0	5,0	1,8	2,5	4,7
ARL	5,9	6,3	7,8	6,8	4,9
DHA	4,6	6,9	3,4	4,8	4,6
SHE	6,5	8,2	5,9	4,6	6,6
NL	5,3	6,6	5,1	4,7	5,1

Tabel 3.7 Overwerk in uren per werkweek door gerechtsjuristen bij gerechtshoven per rechtsgebied

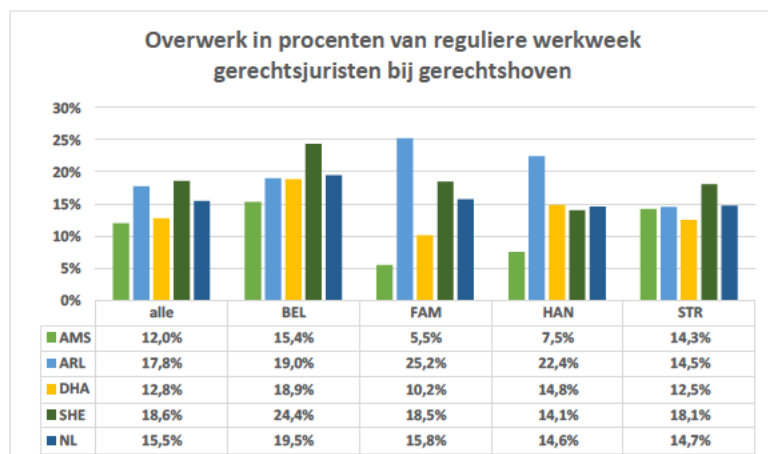


Figuur 3.7 Overwerk in uren per werkweek door gerechtsjuristen bij gerechtshoven per rechtsgebied



	alle	BEL	FAM	HAN	STR
AMS	12,0%	15,4%	5,5%	7,5%	14,3%
ARL	17,8%	19,0%	25,2%	22,4%	14,5%
DHA	12,8%	18,9%	10,2%	14,8%	12,5%
SHE	18,6%	24,4%	18,5%	14,1%	18,1%
NL	15,5%	19,5%	15,8%	14,6%	14,7%

Tabel 3.8 Overwerk als percentage van de reguliere werktijd per werkweek door gerechtsjuristen bij gerechtshoven per rechtsgebied



Figuur 3.8 Overwerk als percentage van de reguliere werktijd per werkweek door gerechtsjuristen bij gerechtshoven per rechtsgebied

3.2 Tijd besteed aan rechtszaken

Aandeel werken aan Lamicie-zaken = alle werktijd die besteed is aan de verschillende Lamicie-zaken gedeeld door de totale gewerkte tijd.

Gemiddelde behandeltime = de gemiddelde tijd die besteed is aan een zaak (per rechtsgebied/per zaakscategorie). Voor raadsheren/rechters is dit de tijd inclusief de tijd die door honorair plaatsvervangers aan zaken is besteed.

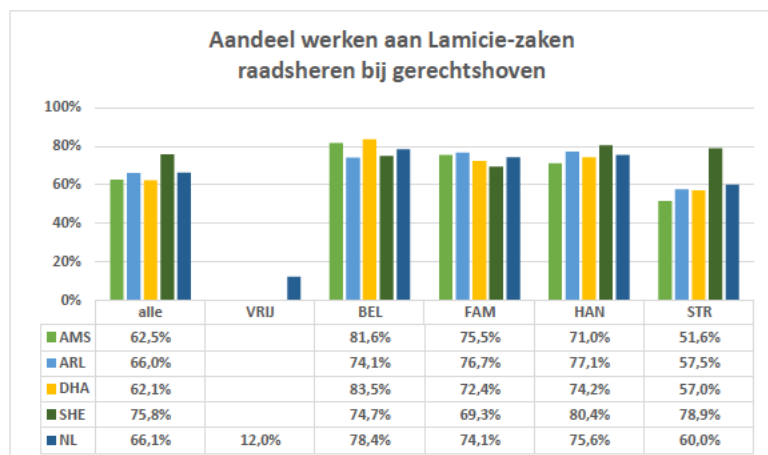
Aandeel werken aan niet-Lamicie-zaken = alle werktijd die besteed is aan zaken die *niet* onder de Lamicie financiering vallen (bijvoorbeeld mega-straf of speciale kamers) gedeeld door de totale gewerkte tijd.

3.2.1 Raadsheren

Lamicie zaken

	alle	VRIJ	BEL	FAM	HAN	STR
AMS	62,5%		81,6%	75,5%	71,0%	51,6%
ARL	66,0%		74,1%	76,7%	77,1%	57,5%
DHA	62,1%		83,5%	72,4%	74,2%	57,0%
SHE	75,8%		74,7%	69,3%	80,4%	78,9%
NL	66,1%	12,0%	78,4%	74,1%	75,6%	60,0%

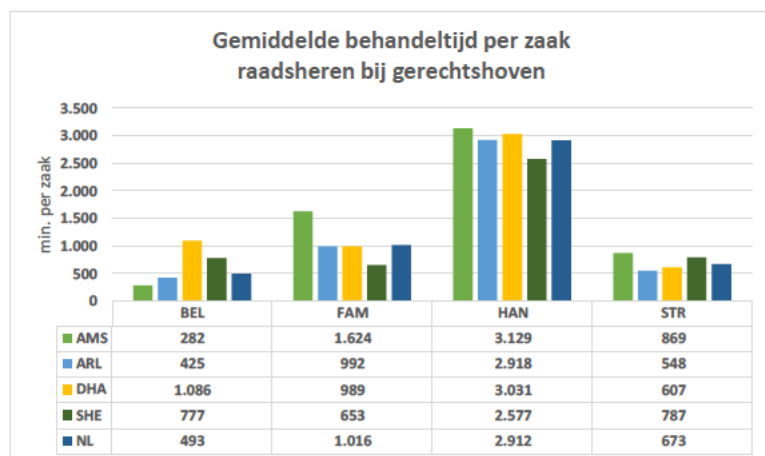
Tabel 3.9 Aandeel gewerkte tijd die besteed is aan Lamicie-zaken door raadsheren bij gerechtshoven per rechtsgebied



Figuur 3.9 Aandeel gewerkte tijd die besteed is aan Lamicie-zaken door raadsheren bij gerechtshoven per rechtsgebied

m/zk	BEL	FAM	HAN	STR
AMS	282	1.624	3.129	869
ARL	425	992	2.918	548
DHA	1.086	989	3.031	607
SHE	777	653	2.577	787
NL	493	1.016	2.912	673

Tabel 3.10 Gemiddelde behandel tijd per zaak per rechtsgebied door raadsheren bij gerechtshoven (incl. rhplv)



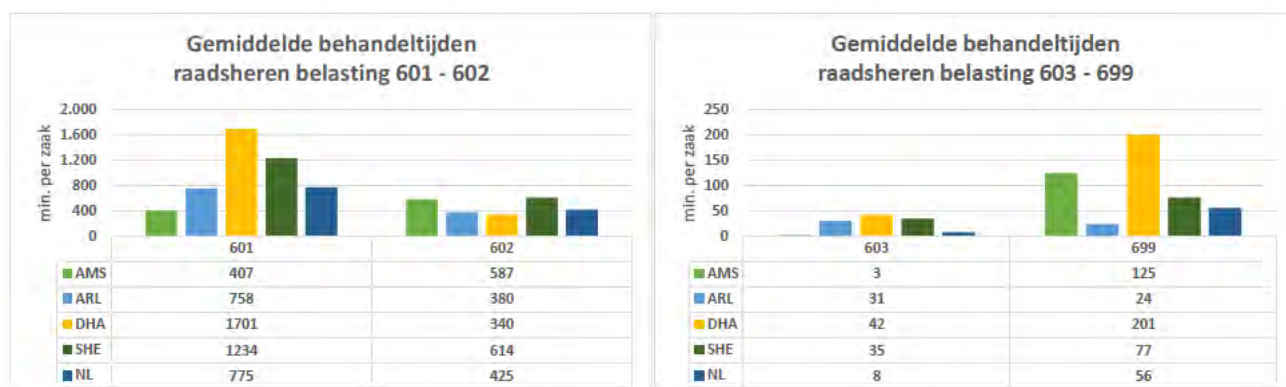
Figuur 3.10 Gemiddelde behandel tijd per zaak per rechtsgebied door raadsheren bij gerechtshoven (incl. rhplv)

Bovenstaande gemiddelde behandel tijden per rechtsgebied zijn in maart 2025 door de verschillende gerechtshoven zelf in lokale 'analysesessies' verbijzonderd naar gemiddelde behandel tijden per zaakcategorie binnen ieder rechtsgebied. De in de tabel en figuren hierna getoonde gemiddelde nationale behandel tijd is het gewogen gemiddelde van de lokale behandel tijden, waarbij de het aantal uitgestroomde zaken per gerecht als wegingsfactor is gebruikt. Na de berekening van deze gemiddelden kunnen per rechtsgebied nog landelijke analysesessies plaatsvinden waarbij deze landelijk gemiddelden worden bijgesteld. Daarna kunnen ook nog correcties op behandel tijden worden doorgevoerd vanwege technische of beleidswijzigingen. Deze eventuele aanpassingen zijn hier **niet** opgenomen.



zaakscategorie			min./zaak door raadsheren (incl. Rhplv)				
			AMS	ARL	DHA	SHE	NL
handel	102	Uitspraak handelszaak op tegenspraak	2.843	2.555	3.202	2.386	2.695
	103	Uitspraak ex 2 + enq/desc/plei	4.606	4.380	4.744	4.133	4.460
	106	Beschikking handelsrekest	2.250	2.065	2.411	1.680	2.105
	199	Afdoening zonder uitspraak	104	102	158	108	118
familie	201	Beslissing scheidingszaak	1.488	1.143	777	583	947
	203	Beschikking op rekest van Kinderrechter	1.315	856	966	494	858
	204	Beslissing andere familiezaak	1.882	1.171	1.222	896	1.252
	299	Overige afdoening familiezaak	555	57	85	149	146
belasting	601	Uitspraak mk.	407	758	1.701	1.234	775
	602	Uitspraak ek	587	380	340	614	425
	603	Uitspraak vereenvoudigde behandeling	3	31	42	35	8
	699	Afdoening zonder uitspraak	125	24	201	77	56
straf	701	Uitspraak mk	2.332	1.485	1.649	1.840	1.751
	702	Uitwerking appel/cassatie uitspraak mk	230	29	186	151	130
	703	Uitspraak ek	331	130	234	258	219
	706	Uitspraak overtreding	44	74	29	32	46
	707	Beschikking Raadkamer	227	163	150	166	170
	708	Beschikking ex art. 12 SV	440	262	330	364	333
	799	Afdoening zonder uitspraak	337	77	240	265	196

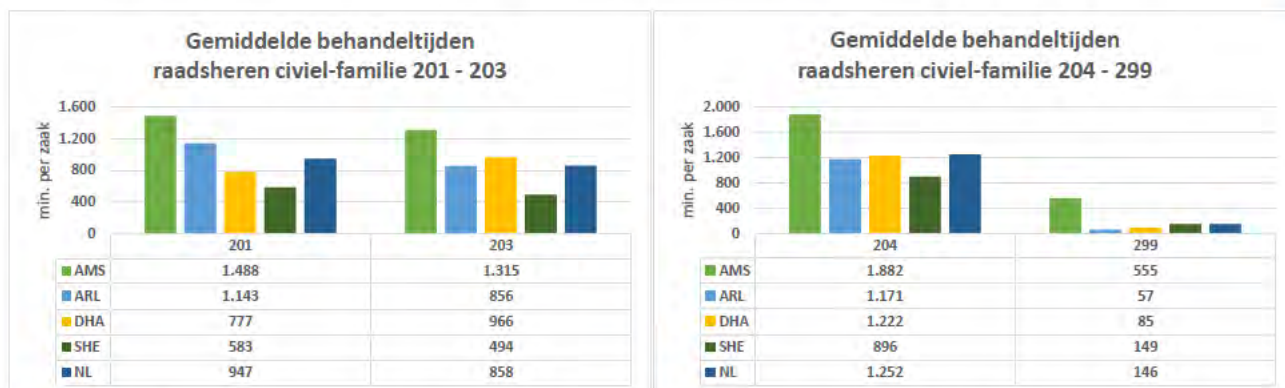
Tabel 3.11 Gemiddelde behandelzeiten raadsheren (incl. RhPLV) per gerechtshof per zaakscategorie.



Figuur 3.11a Gemiddelde behandelzeit belasting per zaakscategorie door raadsheren bij gerechtshoven (incl. rhplv)

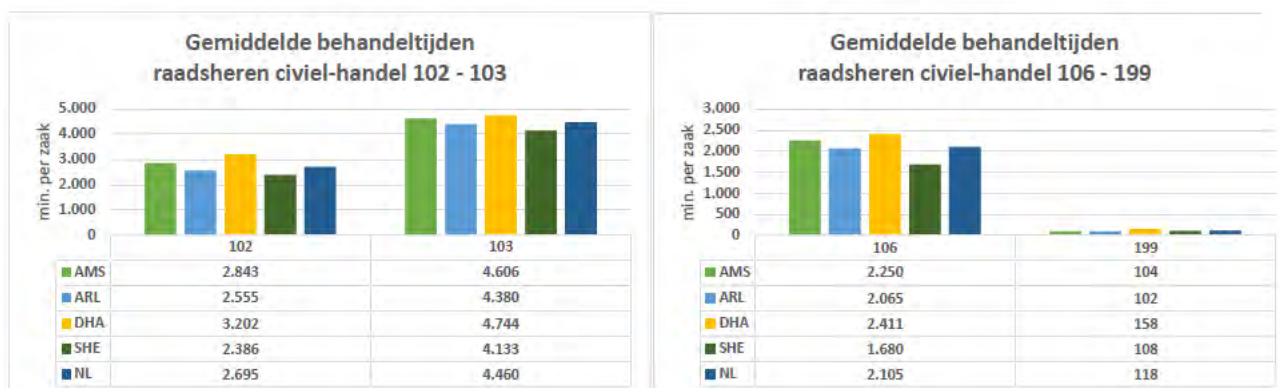
601	Uitspraak MK
602	Uitspraak EK
603	Uitspraak vereenvoudigde behandeling
699	Afdoening zonder uitspraak

Nb. Bovenstaande behandelzeiten zijn zonder correcties voor (grote) belastingclusters bij gerechtshoven Amsterdam en Arnhem-Leeuwarden in 2024.



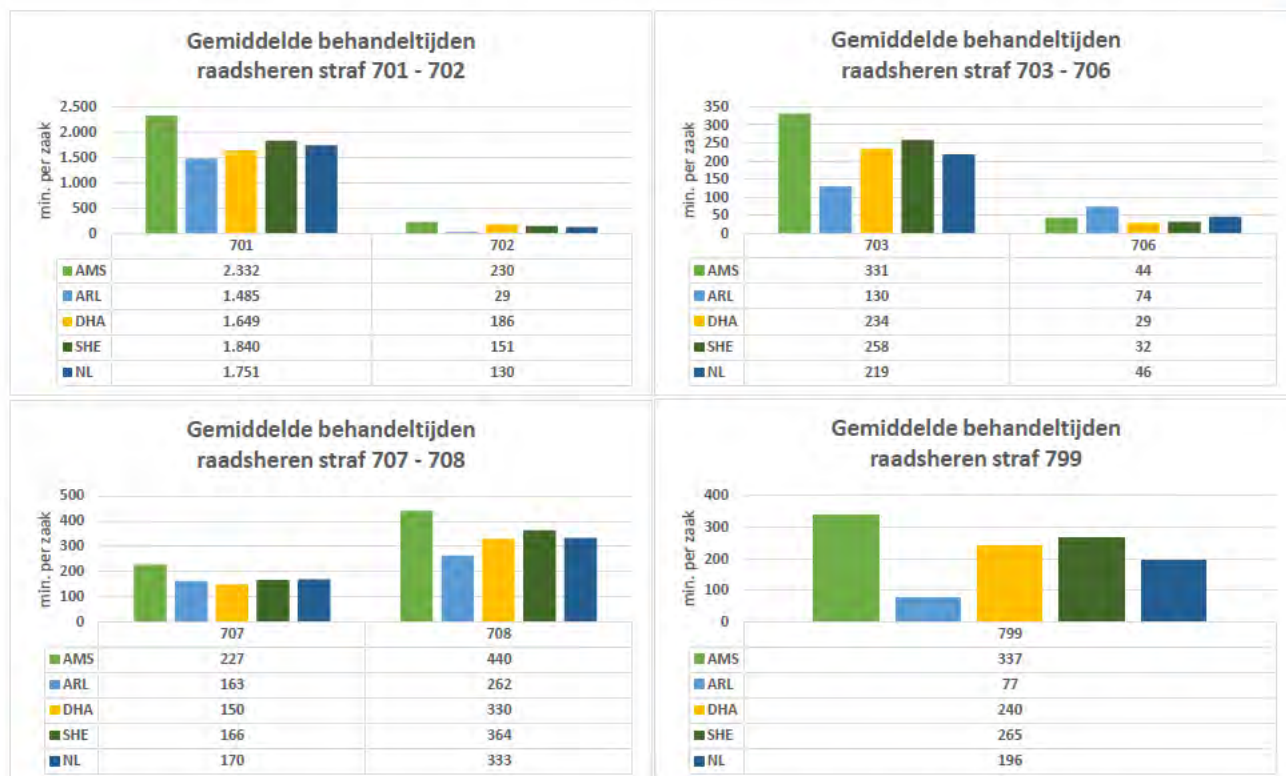
Figuur 3.11b Gemiddelde behandelzeit civiel-familie per zaakscategorie door raadsheren bij gerechtshoven (incl. rhplv)

201	Beslissing scheidingszaak
203	Beschikking op rekest van Kinderrechter
204	Beslissing andere familiezaak
299	Overige afdoening familiezaak



Figuur 3.11c Gemiddelde behandelzeit civiel-handel per zaakscategorie door raadsheren bij gerechtshoven (incl. rhplv)

102	Uitspraak handelszaak op tegenspraak
103	Uitspraak ex 2 + enq/desc/plei
106	Beschikking handelsrekest
199	Afdoening zonder uitspraak



Figuur 3.11d Gemiddelde behandelzeit straf per zaakscategorie door raadsheren bij gerechtshoven (incl. rhplv)

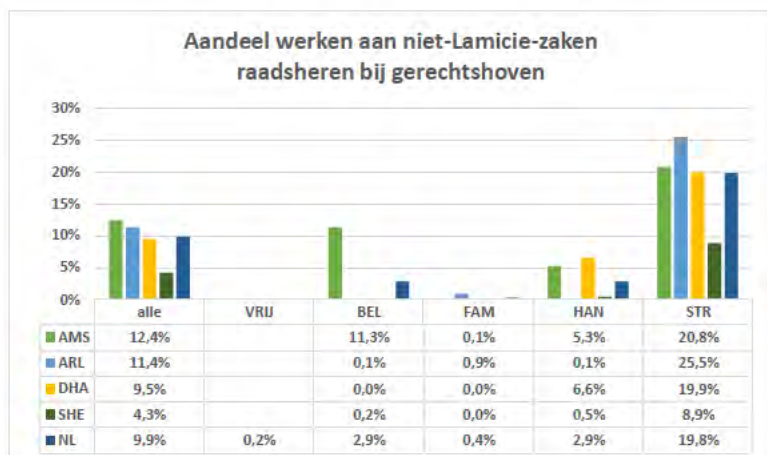
701	Uitspraak MK
702	Uitwerking appel/cassatie uitspraak MK
703	Uitspraak EK
706	Uitspraak overtreding
707	Beschikking Raadkamer
708	Beschikking ex art. 12 SV
799	Afdoening zonder uitspraak

Niet-Lamicie zaken

In bijlage 7 is een overzicht opgenomen van bijzondere kamers, tuchtcolleges et cetera die niet onder de Lamicie-financiering vallen.

	alle	VRIJ	BEL	FAM	HAN	STR
AMS	12,4%		11,3%	0,1%	5,3%	20,8%
ARL	11,4%		0,1%	0,9%	0,1%	25,5%
DHA	9,5%		0,0%	0,0%	6,6%	19,9%
SHE	4,3%		0,2%	0,0%	0,5%	8,9%
NL	9,9%	0,2%	2,9%	0,4%	2,9%	19,8%

Tabel 3.12 Aandeel gewerkte tijd die besteed is aan niet-Lamicie-zaken in uren per werkweek door raadsheren bij gerechtshoven per rechtsgebied



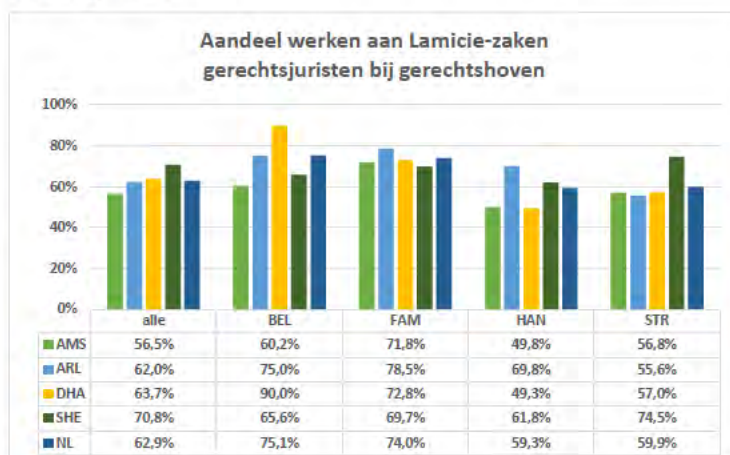
Figuur 3.12 Aandeel gewerkte tijd die besteed is aan niet-Lamicie-zaken in uren per werkweek door raadsheren bij gerechtshoven per rechtsgebied

3.2.2 Gerechtsjuristen

Lamicie zaken

	alle	BEL	FAM	HAN	STR
AMS	56,5%	60,2%	71,8%	49,8%	56,8%
ARL	62,0%	75,0%	78,5%	69,8%	55,6%
DHA	63,7%	90,0%	72,8%	49,3%	57,0%
SHE	70,8%	65,6%	69,7%	61,8%	74,5%
NL	62,9%	75,1%	74,0%	59,3%	59,9%

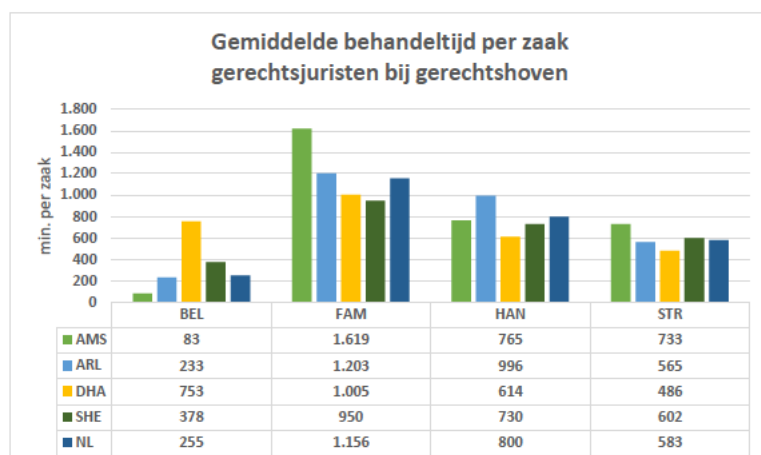
Tabel 3.13 Aandeel gewerkte tijd die besteed is aan Lamicie-zaken door gerechtsjuristen bij gerechtshoven per rechtsgebied



Figuur 3.13 Aandeel gewerkte tijd die besteed is aan Lamicie-zaken door gerechtsjuristen bij gerechtshoven per rechtsgebied

	BEL	FAM	HAN	STR
AMS	83	1.619	765	733
ARL	233	1.203	996	565
DHA	753	1.005	614	486
SHE	378	950	730	602
NL	255	1.156	800	583

Tabel 3.14 Gemiddelde behandeltijd per zaak per rechtsgebied door gerechtsjuristen bij gerechtshoven

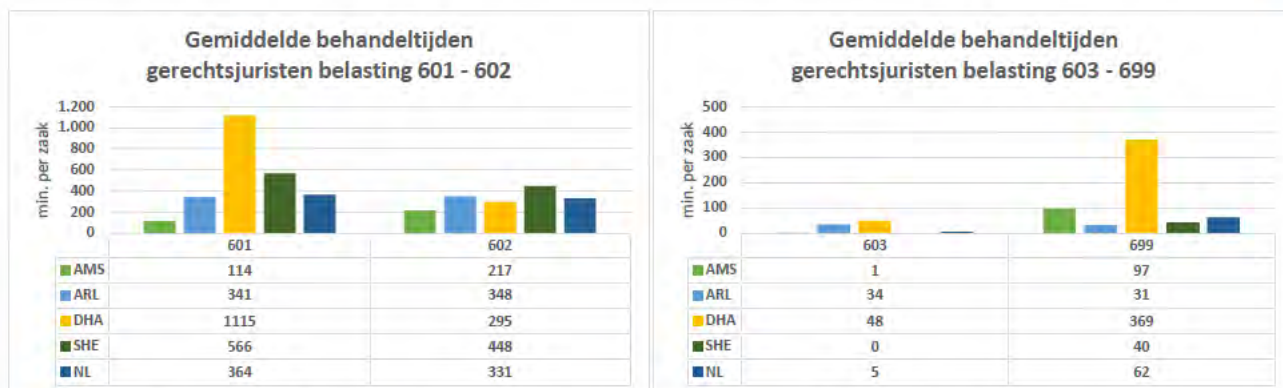


Figuur 3.14 Gemiddelde behandeltime per zaak per rechtsgebied door gerechtsjuristen bij gerechtshoven

Bovenstaande gemiddelde behandelzeiten per rechtsgebied zijn in maart 2025 door de verschillende gerechtshoven zelf in lokale 'analysesessies' verbijzonderd naar gemiddelde behandelzeiten per zaakcategorie binnen ieder rechtsgebied. De in de tabel en figuren getoonde gemiddelde nationale behandeltime is het gewogen gemiddelde van de lokale behandelzeiten, waarbij de het aantal uitgestroomde zaken per gerecht als wegingsfactor is gebruikt. Na de berekening van deze gemiddelden kunnen per rechtsgebied nog landelijke analysesessies plaatsvinden waarbij deze landelijk gemiddelden worden bijgesteld. Daarna kunnen ook nog correcties op behandelzeiten worden doorgevoerd vanwege technische of beleidswijzigingen. Deze eventuele aanpassingen zijn hier **niet** opgenomen.

zaakscategorie			min./zaak door gerechtsjuristen				
			AMS	ARL	DHA	SHE	NL
handel	102	Uitspraak handelszaak op tegenspraak	687	872	632	711	737
	103	Uitspraak ex 2 + enq/desc/plei	1.012	1.328	848	960	1.086
	106	Beschikking handelsrekest	842	1.175	705	818	912
	199	Afdoening zonder uitspraak	143	174	128	140	148
familie	201	Beslissing scheidingszaak	1.714	1.386	789	1.035	1.144
	203	Beschikking op rekest van Kinderrechter	1.249	1.038	981	875	1.016
	204	Beslissing andere familiezaak	1.839	1.421	1.241	1.186	1.393
	299	Overige afdoening familiezaak	731	69	87	220	189
belasting	601	Uitspraak mk.	114	341	1.115	566	364
	602	Uitspraak ek	217	348	295	448	331
	603	Uitspraak vereenvoudigde behandeling	1	34	48	0	5
	699	Afdoening zonder uitspraak	97	31	369	40	62
straf	701	Uitspraak mk	1.677	1.324	1.170	1.279	1.334
	702	Uitwerking appel/cassatie uitspraak mk	835	150	582	463	443
	703	Uitspraak ek	297	358	207	217	301
	706	Uitspraak overtreding	43	230	30	31	95
	707	Beschikking Raadkamer	51	51	36	38	43
	708	Beschikking ex art. 12 SV	979	744	684	716	770
	799	Afdoening zonder uitspraak	169	40	116	122	96

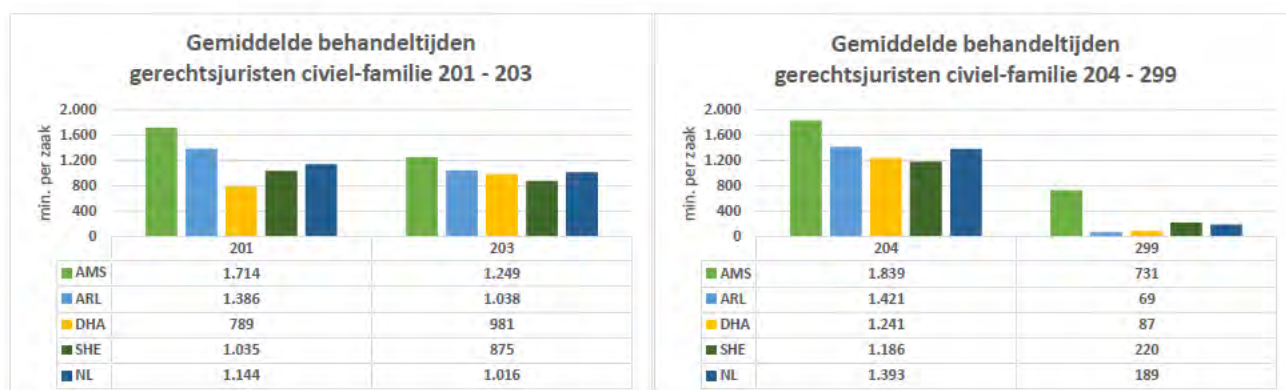
Tabel 3.15 Gemiddelde behandelzeiten gerechtsjuristen per gerechtshof per zaakscategorie.



Figuur 3.15a Gemiddelde behandelzeit per zaakscategorie door gerechtsjuristen bij gerechtshoven

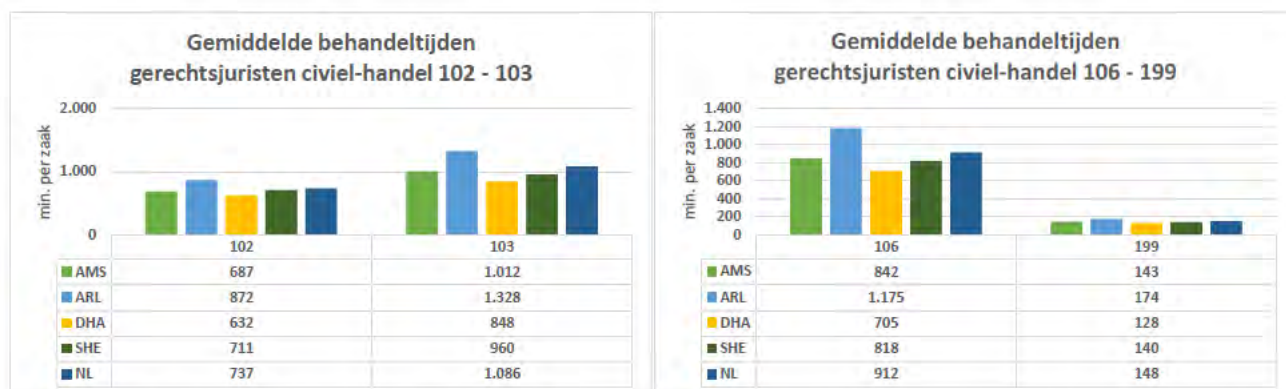
601	Uitspraak MK
602	Uitspraak EK
603	Uitspraak vereenvoudigde behandeling
699	Afdoening zonder uitspraak

Nb. Bovenstaande behandelzeiten zijn zonder correcties voor (grote) belastingclusters bij gerechtshoven Amsterdam en Arnhem-Leeuwarden.



Figuur 3.15b Gemiddelde behandelzeit civiel-familie per zaakscategorie door gerechtsjuristen bij gerechtshoven

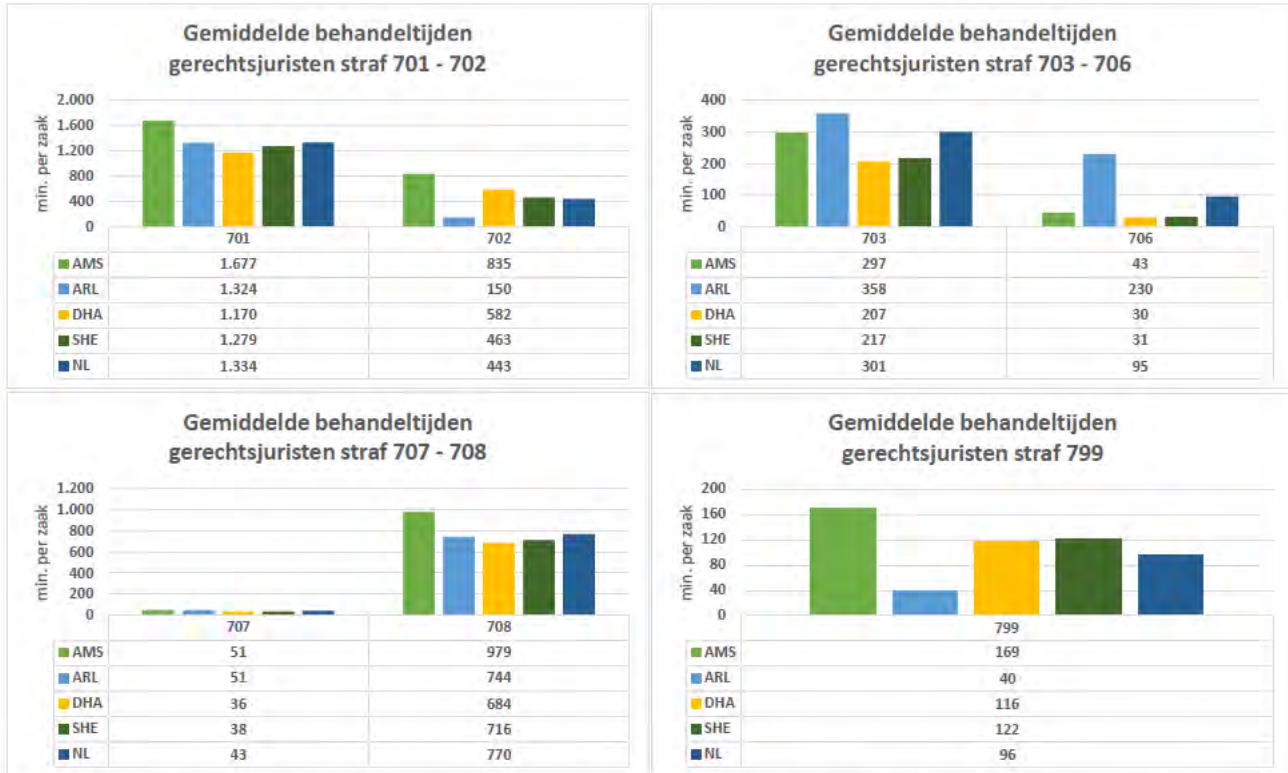
201	Beslissing scheidingszaak
203	Beschikking op rekest van Kinderrechter
204	Beslissing andere familiezaak
299	Overige afdoening familiezaak



Figuur 3.15c Gemiddelde behandelzeit civiel-handel per zaakscategorie door gerechtsjuristen bij gerechtshoven



102	Uitspraak handelszaak op tegenspraak
103	Uitspraak ex 2 + enq/desc/plei
106	Beschikking handelsrekest
199	Afdoening zonder uitspraak



Figuur 3.15d Gemiddelde behandelzeit straf per zaakscategorie door gerechtsjuristen bij gerechtshoven

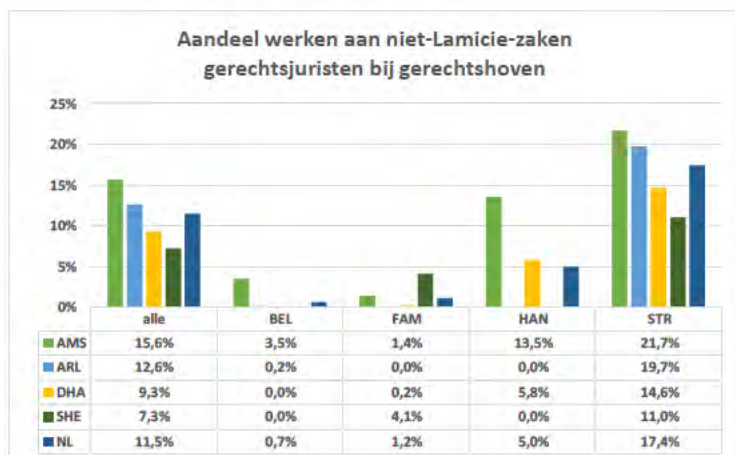
701	Uitspraak MK
702	Uitwerking appel/cassatie uitspraak MK
703	Uitspraak EK
706	Uitspraak overtreding
707	Beschikking Raadkamer
708	Beschikking ex art. 12 SV
799	Afdoening zonder uitspraak

Niet-Lamicie zaken

In bijlage 7 is een overzicht opgenomen van bijzondere kamers, tuchtcolleges et cetera die niet onder de Lamicie-financiering vallen.

	alle	BEL	FAM	HAN	STR
AMS	15,6%	3,5%	1,4%	13,5%	21,7%
ARL	12,6%	0,2%	0,0%	0,0%	19,7%
DHA	9,3%	0,0%	0,2%	5,8%	14,6%
SHE	7,3%	0,0%	4,1%	0,0%	11,0%
NL	11,5%	0,7%	1,2%	5,0%	17,4%

Tabel 3.16 Aandeel gewerkte tijd die besteed is aan niet-Lamicie-zaken in uren per werkweek door gerechtsjuristen bij gerechtshoven per rechtsgebied



Figuur 3.16 Aandeel gewerkte tijd die besteed is aan niet-Lamicie-zaken in uren per werkweek door gerechtsjuristen bij gerechtshoven per rechtsgebied

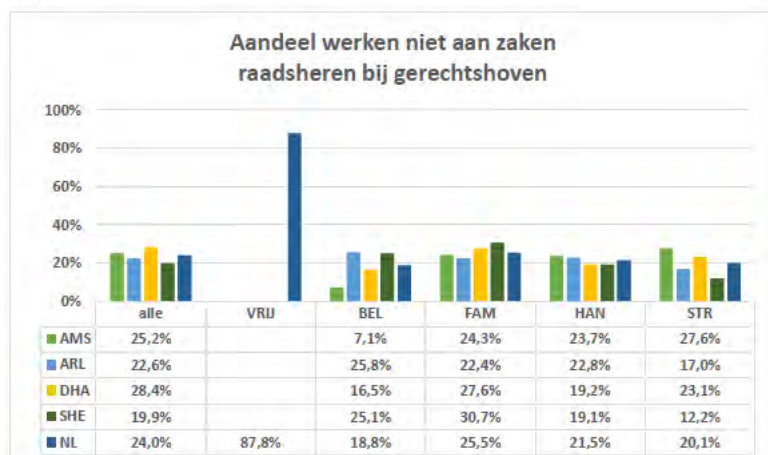
3.3 Tijd niet aan zaken besteed

Aandeel werken niet aan zaken = tijd die besteed is aan overige werkzaamheden dan zaken gedeeld door de totale gewerkte tijd.

3.3.1 Raadsheren

	alle	VRIJ	BEL	FAM	HAN	STR
AMS	25,2%		7,1%	24,3%	23,7%	27,6%
ARL	22,6%		25,8%	22,4%	22,8%	17,0%
DHA	28,4%		16,5%	27,6%	19,2%	23,1%
SHE	19,9%		25,1%	30,7%	19,1%	12,2%
NL	24,0%	87,8%	18,8%	25,5%	21,5%	20,1%

Tabel 3.17 Aandeel gewerkte tijd die niet besteed is aan zaken door raadsheren bij gerechtshoven per rechtsgebied



Figuur 3.17 Aandeel gewerkte tijd die niet besteed is aan zaken door raadsheren bij gerechtshoven per rechtsgebied

In onderstaande tabellen is de werktijd die niet besteed is aan zaken verder uitgesplitst. Eerst met alleen het onderscheid naar werktijd ten behoeve van het primair proces en niet ten behoeve van het primair proces. Vervolgens zijn deze twee categorieën verder uitgesplitst naar de in het TBO2024 aangehouden subcategorieën (zie



bijlage 6 voor een toelichting). In de verschillende tabellen is naast een totaalkolom ('alle') ook onderscheid gemaakt naar het rechtsgebied waarvoor de raadsheer werkzaam is.

		AMS	ARL	DHA	SHE	NL
alle	primair	42,3%	37,1%	37,4%	42,9%	39,4%
	niet primair	57,7%	62,9%	62,6%	57,1%	60,6%
VRIJ	primair					8,7%
	niet primair					91,3%
BEL	primair	36,4%	26,5%	45,0%	60,6%	39,6%
	niet primair	63,6%	73,5%	55,0%	39,4%	60,4%
FAM	primair	53,8%	55,2%	67,4%	52,9%	57,1%
	niet primair	46,2%	44,8%	32,6%	47,1%	42,9%
HAN	primair	40,2%	40,3%	47,7%	44,6%	42,4%
	niet primair	59,8%	59,7%	52,3%	55,4%	57,6%
STR	primair	44,1%	43,7%	46,8%	41,9%	44,3%
	niet primair	55,9%	56,3%	53,2%	58,1%	55,7%

Tabel 3.18 Niet aan zaken gewerkte tijd verdeeld tussen 'ten behoeve van primair proces' en 'niet ten behoeve van primair proces' per rechtsgebied waar de raadsheer van het gerechtshof werkzaam voor is

	Alle raadsheren				
	AMS	ARL	DHA	SHE	NL
t.b.v. primair proces	42,3%	37,1%	37,4%	42,9%	39,4%
lokaal overleg	13,6%	10,3%	13,4%	11,7%	12,2%
landelijk overleg	1,7%	1,9%	3,6%	3,8%	2,6%
opleiding volgen	8,5%	7,6%	5,3%	11,0%	7,8%
opleiding geven	3,7%	3,8%	3,4%	1,8%	3,3%
overig vakinhoudelijk	14,8%	13,6%	11,8%	14,6%	13,6%
niet t.b.v. primair proces	57,7%	62,9%	62,6%	57,1%	60,6%
landelijk werkoverleg	1,4%	1,1%	1,7%	2,7%	1,6%
projecten	3,3%	3,1%	2,7%	1,7%	2,8%
managementtaken	15,8%	26,4%	30,9%	18,8%	23,6%
reistijd	15,1%	13,9%	8,5%	14,1%	12,8%
sociale activiteiten	9,1%	5,7%	9,0%	7,7%	7,8%
overig niet vakinhoudelijk	13,1%	12,8%	9,8%	12,2%	12,0%
in uren per werkweek	11,6	11,0	12,4	9,7	11,3
wv tbv primair proces	4,9	4,1	4,6	4,2	4,4
wv niet tbv primair proces	6,7	6,9	7,8	5,6	6,8

Tabel 3.19a Niet aan zaken gewerkte tijd verdeeld verschillende categorieën alle raadsheren per gerechtshof



	Raadsheren belasting				
	AMS	ARL	DHA	SHE	NL
t.b.v. primair proces	36,4%	26,5%	45,0%	60,6%	39,6%
lokaal overleg	27,3%	11,4%	21,0%	9,2%	14,4%
landelijk overleg	4,5%	0,0%	4,0%	16,2%	5,2%
opleiding volgen	0,0%	4,9%	0,0%	12,7%	5,2%
opleiding geven	0,0%	0,0%	2,0%	4,2%	1,4%
overig vakinhoudelijk	4,5%	10,3%	18,0%	18,3%	13,3%
niet t.b.v. primair proces	63,6%	73,5%	55,0%	39,4%	60,4%
landelijk werkoverleg	0,0%	0,0%	0,0%	0,0%	0,0%
projecten	0,0%	4,9%	13,0%	0,0%	5,0%
managementtaken	0,0%	43,2%	15,0%	18,3%	27,1%
reistijd	4,5%	9,2%	10,0%	7,7%	8,6%
sociale activiteiten	9,1%	3,8%	5,0%	5,6%	5,0%
overig niet vakinhoudelijk	50,0%	12,4%	12,0%	7,7%	14,7%
in uren per werkweek	3,3	13,2	8,7	11,5	9,3
wv tbv primair proces	1,2	3,5	3,9	7,0	3,7
wv niet tbv primair proces	2,1	9,7	4,8	4,5	5,6

Tabel 3.19b Niet aan zaken gewerkte tijd verdeeld verschillende categorieën raadsheren belasting per gerechtshof

	Raadsheren civiel-familie				
	AMS	ARL	DHA	SHE	NL
t.b.v. primair proces	53,8%	55,2%	67,4%	52,9%	57,1%
lokaal overleg	18,8%	12,5%	34,1%	13,3%	19,1%
landelijk overleg	3,1%	2,4%	3,8%	3,8%	3,2%
opleiding volgen	9,9%	18,4%	0,8%	14,3%	11,5%
opleiding geven	7,6%	5,2%	6,1%	4,3%	5,8%
overig vakinhoudelijk	14,3%	16,7%	22,7%	17,1%	17,6%
niet t.b.v. primair proces	46,2%	44,8%	32,6%	47,1%	42,9%
landelijk werkoverleg	0,4%	0,3%	0,8%	0,5%	0,5%
projecten	2,2%	3,5%	3,8%	0,0%	2,5%
managementtaken	6,7%	4,5%	1,5%	9,0%	5,4%
reistijd	13,9%	14,6%	3,0%	21,0%	13,2%
sociale activiteiten	9,0%	11,1%	8,3%	5,2%	8,7%
overig niet vakinhoudelijk	13,9%	10,8%	15,2%	11,4%	12,7%
in uren per werkweek	10,4	10,6	11,4	14,2	11,4
wv tbv primair proces	5,6	5,9	7,7	7,5	6,5
wv niet tbv primair proces	4,8	4,7	3,7	6,7	4,9

Tabel 3.19c Niet aan zaken gewerkte tijd verdeeld verschillende categorieën raadsheren familie per gerechtshof



	Raadsheren civiel-handel				
	AMS	ARL	DHA	SHE	NL
t.b.v. primair proces	40,2%	40,3%	47,7%	44,6%	42,4%
lokaal overleg	15,5%	15,3%	14,0%	14,2%	14,9%
landelijk overleg	0,5%	2,8%	9,0%	0,3%	3,0%
opleiding volgen	10,8%	4,5%	2,0%	17,7%	8,0%
opleiding geven	2,6%	4,8%	8,4%	1,4%	4,4%
overig vakinhoudelijk	10,8%	12,8%	14,2%	11,0%	12,2%
niet t.b.v. primair proces	59,8%	59,7%	52,3%	55,4%	57,6%
landelijk werkoverleg	1,3%	1,5%	3,2%	1,7%	1,8%
projecten	1,8%	2,5%	1,5%	2,3%	2,1%
managementtaken	17,3%	21,0%	15,4%	13,3%	17,6%
reistijd	16,0%	14,6%	4,1%	8,4%	11,9%
sociale activiteiten	9,2%	8,0%	12,2%	15,4%	10,4%
overig niet vakinhoudelijk	14,2%	12,1%	16,0%	14,2%	13,8%
in uren per werkweek	10,3	10,0	7,9	8,7	9,3
wv tbv primair proces	4,1	4,0	3,8	3,9	4,0
wv niet tbv primair proces	6,2	6,0	4,1	4,8	5,4

Tabel 3.19d Niet aan zaken gewerkte tijd verdeeld verschillende categorieën raadsheren handel per gerechtshof

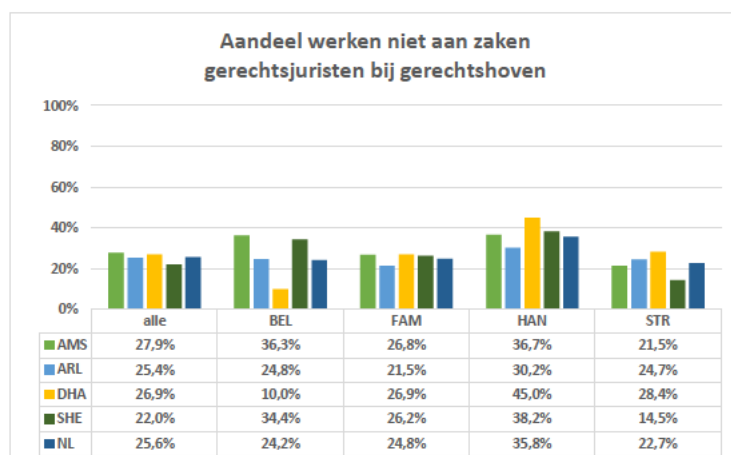
	Raadsheren straf				
	AMS	ARL	DHA	SHE	NL
t.b.v. primair proces	44,1%	43,7%	46,8%	41,9%	44,3%
lokaal overleg	11,4%	8,0%	10,5%	11,2%	10,2%
landelijk overleg	1,1%	2,0%	2,9%	3,2%	2,0%
opleiding volgen	8,3%	9,8%	14,5%	5,8%	9,8%
opleiding geven	4,0%	4,9%	2,9%	0,4%	3,5%
overig vakinhoudelijk	19,2%	19,0%	16,0%	21,3%	18,7%
niet t.b.v. primair proces	55,9%	56,3%	53,2%	58,1%	55,7%
landelijk werkoverleg	0,9%	1,3%	1,8%	6,1%	1,8%
projecten	2,3%	1,9%	2,4%	2,2%	2,2%
managementtaken	15,5%	12,7%	7,5%	7,2%	11,9%
reistijd	16,2%	18,5%	19,6%	21,7%	18,3%
sociale activiteiten	9,7%	4,0%	8,6%	3,6%	7,1%
overig niet vakinhoudelijk	11,4%	18,0%	13,4%	17,3%	14,4%
in uren per werkweek	13,5	8,8	9,9	6,3	9,8
wv tbv primair proces	5,9	3,8	4,6	2,7	4,4
wv niet tbv primair proces	7,5	4,9	5,2	3,7	5,5

Tabel 3.19e Niet aan zaken gewerkte tijd verdeeld verschillende categorieën raadsheren straf per gerechtshof

3.3.2 Gerechtsjuristen

	alle	BEL	FAM	HAN	STR
AMS	27,9%	36,3%	26,8%	36,7%	21,5%
ARL	25,4%	24,8%	21,5%	30,2%	24,7%
DHA	26,9%	10,0%	26,9%	45,0%	28,4%
SHE	22,0%	34,4%	26,2%	38,2%	14,5%
NL	25,6%	24,2%	24,8%	35,8%	22,7%

Tabel 3.20 Aandeel gewerkte tijd die niet besteed is aan zaken door gerechtsjuristen bij gerechtshoven per rechtsgebied



Figuur 3.20 Aandeel gewerkte tijd die niet besteed is aan zaken door gerechtsjuristen bij gerechtshoven per rechtsgebied

In onderstaande tabellen is de werktijd die niet besteed is aan zaken verder uitgesplitst. Eerst met alleen het onderscheid naar werktijd ten behoeve van het primair proces en niet ten behoeve van het primair proces. Vervolgens zijn deze twee categorieën verder uitgesplitst naar de in het TBO2024 aangehouden subcategorieën (zie bijlage 6 voor een toelichting). In de verschillende tabellen is naast een totaalkolom ('alle') ook onderscheid gemaakt naar het rechtsgebied waarvoor de gerechtsjurist werkzaam is.

		AMS	ARL	DHA	SHE	NL
alle	primair	46,0%	47,0%	47,0%	46,4%	46,6%
	niet primair	54,0%	53,0%	53,0%	53,6%	53,4%
BEL	primair	62,9%	40,4%	43,9%	46,2%	48,5%
	niet primair	37,1%	59,6%	56,1%	53,8%	51,5%
FAM	primair	42,5%	54,5%	48,3%	47,7%	48,9%
	niet primair	57,5%	45,5%	51,7%	52,3%	51,1%
HAN	primair	50,8%	49,7%	47,2%	49,3%	49,6%
	niet primair	49,2%	50,3%	52,8%	50,7%	50,4%
STR	primair	48,7%	46,8%	46,7%	42,8%	46,7%
	niet primair	51,3%	53,2%	53,3%	57,2%	53,3%

Tabel 3.21 Niet aan zaken gewerkte tijd verdeeld tussen 'ten behoeve van primair proces' en 'niet ten behoeve van primair proces' per rechtsgebied waar de gerechtsjurist van het gerechtshof werkzaam voor is

	Alle gerechtsjuristen				
	AMS	ARL	DHA	SHE	NL
t.b.v. primair proces	46,0%	47,0%	47,0%	46,4%	46,6%
lokaal overleg	12,1%	12,9%	13,4%	15,8%	13,3%
landelijk overleg	1,8%	0,7%	0,5%	1,5%	1,1%
opleiding volgen	11,2%	10,5%	8,2%	9,5%	10,0%
opleiding geven	3,3%	1,4%	2,8%	1,6%	2,2%
overig vakinhoudelijk	17,5%	21,4%	22,1%	18,1%	20,0%
niet t.b.v. primair proces	54,0%	53,0%	53,0%	53,6%	53,4%
landelijk werkoverleg	0,8%	0,3%	0,2%	0,4%	0,4%
projecten	4,0%	8,1%	1,7%	11,9%	6,3%
managementtaken	12,6%	5,4%	11,0%	6,4%	8,6%
reistijd	8,5%	9,6%	9,0%	5,5%	8,5%
sociale activiteiten	14,8%	13,0%	12,3%	12,8%	13,2%
overig niet vakinhoudelijk	13,4%	16,6%	18,8%	16,5%	16,3%
in uren per werkweek	10,4	9,9	10,9	9,1	10,1



wv tbv primair proces	4,8	4,7	5,1	4,2	4,7
wv niet tbv primair proces	5,6	5,2	5,8	4,9	5,4

Tabel 3.22a Niet aan zaken gewerkte tijd verdeeld verschillende categorieën alle gerechtsjuristen per gerechtshof

	Gerechtsjuristen belasting				
	AMS	ARL	DHA	SHE	NL
t.b.v. primair proces	62,9%	40,4%	43,9%	46,2%	48,5%
lokaal overleg	9,7%	7,4%	14,0%	16,2%	11,6%
landelijk overleg	1,6%	1,5%	0,0%	6,9%	3,0%
opleiding volgen	5,6%	24,3%	0,0%	4,6%	10,2%
opleiding geven	0,8%	0,0%	0,0%	0,8%	0,4%
overig vakinhoudelijk	45,2%	7,4%	29,8%	17,7%	23,3%
niet t.b.v. primair proces	37,1%	59,6%	56,1%	53,8%	51,5%
landelijk werkoverleg	0,8%	0,0%	0,0%	1,5%	0,7%
projecten	0,8%	28,7%	0,0%	0,0%	8,9%
managementtaken	0,8%	12,5%	0,0%	13,8%	8,3%
reistijd	4,0%	10,3%	5,3%	13,8%	9,1%
sociale activiteiten	16,9%	2,9%	15,8%	7,7%	9,7%
overig niet vakinhoudelijk	13,7%	5,1%	35,1%	16,9%	14,9%
in uren per werkweek	13,7	9,7	4,3	14,4	9,8
wv tbv primair proces	8,6	3,9	1,9	6,6	4,8
wv niet tbv primair proces	5,1	5,8	2,4	7,7	5,1

Tabel 3.22b Niet aan zaken gewerkte tijd verdeeld verschillende categorieën gerechtsjuristen belasting per gerechtshof

	Gerechtsjuristen civiel-familie				
	AMS	ARL	DHA	SHE	NL
t.b.v. primair proces	42,5%	54,5%	48,3%	47,7%	48,9%
lokaal overleg	15,0%	14,5%	20,2%	16,7%	16,6%
landelijk overleg	0,0%	2,9%	0,4%	1,4%	1,3%
opleiding volgen	16,2%	17,8%	14,1%	9,9%	14,8%
opleiding geven	3,0%	1,5%	5,3%	3,6%	3,3%
overig vakinhoudelijk	8,4%	17,8%	8,4%	16,2%	12,9%
niet t.b.v. primair proces	57,5%	45,5%	51,7%	52,3%	51,1%
landelijk werkoverleg	0,0%	0,4%	0,8%	0,9%	0,5%
projecten	0,0%	10,9%	5,3%	24,3%	9,9%
managementtaken	22,8%	0,0%	4,6%	0,0%	6,0%
reistijd	12,6%	8,4%	7,6%	4,5%	8,2%
sociale activiteiten	16,2%	9,5%	10,3%	8,1%	10,8%
overig niet vakinhoudelijk	6,0%	16,4%	23,2%	14,4%	15,7%
in uren per werkweek	9,2	8,3	10,0	10,0	9,3
wv tbv primair proces	3,9	4,6	4,8	4,8	4,5
wv niet tbv primair proces	5,3	3,8	5,2	5,2	4,7

Tabel 3.22c Niet aan zaken gewerkte tijd verdeeld verschillende categorieën gerechtsjuristen familie per gerechtshof



	Gerechtsjuristen civiel-handel				
	AMS	ARL	DHA	SHE	NL
t.b.v. primair proces	50,8%	49,7%	47,2%	49,3%	49,6%
lokaal overleg	16,7%	7,0%	18,4%	18,3%	14,5%
landelijk overleg	1,1%	0,0%	2,4%	0,0%	0,7%
opleiding volgen	6,1%	9,2%	0,0%	9,2%	6,8%
opleiding geven	0,0%	1,1%	0,0%	0,0%	0,3%
overig vakinhoudelijk	26,9%	32,4%	26,4%	21,8%	27,2%
niet t.b.v. primair proces	49,2%	50,3%	52,8%	50,7%	50,4%
landelijk werkoverleg	3,0%	0,0%	0,8%	0,0%	1,1%
projecten	5,7%	7,0%	2,4%	14,1%	7,6%
managementtaken	4,2%	0,0%	12,8%	0,0%	3,2%
reistijd	4,5%	7,0%	5,6%	2,8%	5,0%
sociale activiteiten	6,8%	22,7%	5,6%	16,2%	13,5%
overig niet vakinhoudelijk	25,0%	13,5%	25,6%	17,6%	20,0%
in uren per werkweek	13,4	11,2	16,9	14,4	13,2
wv tbv primair proces	6,8	5,6	8,0	7,1	6,6
wv niet tbv primair proces	6,6	5,6	8,9	7,3	6,7

Tabel 3.22d Niet aan zaken gewerkte tijd verdeeld verschillende categorieën gerechtsjuristen handel per gerechtshof

	Gerechtsjuristen straf				
	AMS	ARL	DHA	SHE	NL
t.b.v. primair proces	48,7%	46,8%	46,7%	42,8%	46,7%
lokaal overleg	7,9%	15,0%	10,3%	11,6%	11,8%
landelijk overleg	3,2%	0,3%	0,2%	0,9%	1,0%
opleiding volgen	15,5%	7,2%	8,1%	10,2%	9,6%
opleiding geven	6,0%	1,6%	2,6%	0,9%	2,7%
overig vakinhoudelijk	16,1%	22,8%	25,5%	19,1%	21,6%
niet t.b.v. primair proces	51,3%	53,2%	53,3%	57,2%	53,3%
landelijk werkoverleg	0,3%	0,4%	0,0%	0,0%	0,2%
projecten	6,0%	6,1%	0,4%	9,3%	5,0%
managementtaken	0,0%	2,8%	13,5%	5,1%	5,3%
reistijd	10,4%	10,6%	10,3%	5,1%	9,8%
sociale activiteiten	20,6%	13,7%	13,8%	17,7%	15,7%
overig niet vakinhoudelijk	13,9%	19,6%	15,3%	20,0%	17,3%
in uren per werkweek	8,2	9,6	11,8	6,2	9,1
wv tbv primair proces	4,0	4,5	5,5	2,7	4,2
wv niet tbv primair proces	4,2	5,1	6,3	3,6	4,8

Tabel 3.22e Niet aan zaken gewerkte tijd verdeeld verschillende categorieën gerechtsjuristen straf per gerechtshof



	Gerechtsjuristen straf											
	AMS	DHA	GEL	LIM	MNE	NHO	NNE	OBR	OVE	ROT	ZWB	NL
tbv primair proces	49,7%	46,8%	57,1%	37,9%	47,5%	58,5%	38,7%	42,7%	36,3%	55,4%	54,8%	48,3%
lokaal overleg	11,5%	12,1%	14,5%	13,3%	12,6%	12,4%	9,7%	12,7%	10,4%	8,8%	10,4%	11,5%
landelijk overleg	0,1%	1,4%	0,6%	3,0%	0,6%	1,5%	2,1%	1,2%	1,4%	3,3%	2,7%	1,5%
opleiding volgen	11,0%	4,9%	15,7%	8,3%	11,0%	10,9%	12,8%	11,9%	9,8%	12,9%	5,9%	10,7%
opleiding geven	8,0%	3,2%	2,7%	4,9%	2,3%	3,7%	1,4%	0,4%	4,4%	2,7%	5,4%	3,8%
overig vakinhoudelijk	19,1%	25,3%	23,6%	8,3%	21,1%	30,0%	12,6%	16,5%	10,4%	27,7%	30,3%	20,9%
niet tbv primair proces	50,3%	53,2%	42,9%	62,1%	52,5%	41,5%	61,3%	57,3%	63,7%	44,6%	45,2%	51,7%
landelijk werkoverleg	0,0%	0,3%	0,0%	1,9%	0,2%	0,0%	1,2%	0,0%	1,4%	0,0%	0,5%	0,4%
projecten	4,7%	6,9%	1,0%	7,2%	2,1%	0,7%	4,0%	11,9%	6,0%	6,2%	3,2%	4,8%
managementtaken	11,0%	2,3%	0,4%	10,6%	4,3%	1,3%	19,7%	9,6%	18,9%	0,7%	2,7%	7,3%
reistijd	9,2%	14,7%	8,1%	6,1%	8,5%	12,0%	8,3%	8,5%	4,6%	13,7%	9,0%	9,8%
sociale activiteiten	10,8%	18,4%	8,5%	17,8%	12,8%	14,6%	10,9%	12,3%	17,8%	11,9%	14,0%	13,2%
overig niet vakinhoud.	14,7%	10,6%	24,8%	18,6%	24,6%	13,0%	17,1%	15,0%	15,0%	12,2%	15,8%	16,2%
in uren per werkweek	9,8	8,0	6,4	6,3	7,2	8,2	8,2	8,8	7,9	6,7	6,1	7,7
wv tbv primair proces	4,9	3,7	3,7	2,4	3,4	4,8	3,2	3,7	2,9	3,7	3,3	3,7
wv niet tbv prim.pro.	5,0	4,2	2,8	3,9	3,8	3,4	5,1	5,0	5,1	3,0	2,8	4,0

Tabel 3.22f Niet aan zaken gewerkte tijd verdeeld verschillende categorieën gerechtsjuristen straf per rechtbank



4 Centrale Raad van Beroep

4.1 Totale gewerkte tijd en overwerk

Totale gewerkte tijd = gemiddelde totale gewerkte tijd in uren per persoon per werkweek. Dit is het totaal van de reguliere uren en het overwerk.

Reguliere uren = het aantal uren dat gewerkt zou moeten worden op basis van het arbeidscontract met de medewerker. Hierbij is rekening gehouden met o.a. de deeltijdfactor, gebruik van PAS-regeling, gebruik ouder-schapsverlofregeling, een ziekte dag, de opname van een snipperdag of een doordeweekse feestdag in de meet-week.

Uren overwerk = het verschil tussen de totale gewerkte tijd per werkweek en het aantal uren dat volgt uit de arbeidsaanstelling ("regulier").

Overwerkpercentage = het aantal uren overwerk gedeeld door het aantal reguliere uren.

	Totale werktijd (uren per week)	Reguliere werktijd	Overwerk	Overwerk%
Raadsheren	48,0	32,9	15,0	45,6%
Gerechtsjuristen	37,4	32,2	5,2	16,1%

Tabel 4.1 Totale werktijd, reguliere werktijd en overwerk voor raadsheren en gerechtsjuristen bij de CRvB in 2024

4.2 Tijd besteed aan rechtszaken

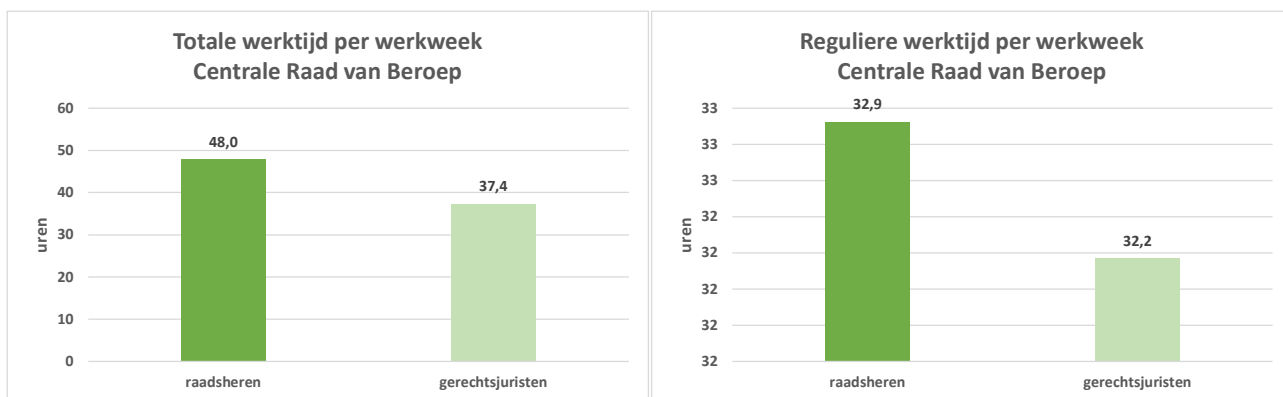
Aandeel werken aan Lamicie-zaken = alle werktijd die besteed is aan de verschillende Lamicie-zaken gedeeld door de totale gewerkte tijd.

Gemiddelde behandeltime = de gemiddelde tijd die besteed is aan een zaak (per rechtsgebied/per zaakscategorie). Voor raadsheren/rechters is dit de tijd inclusief de tijd die door honorair plaatsvervangers aan zaken is besteed.

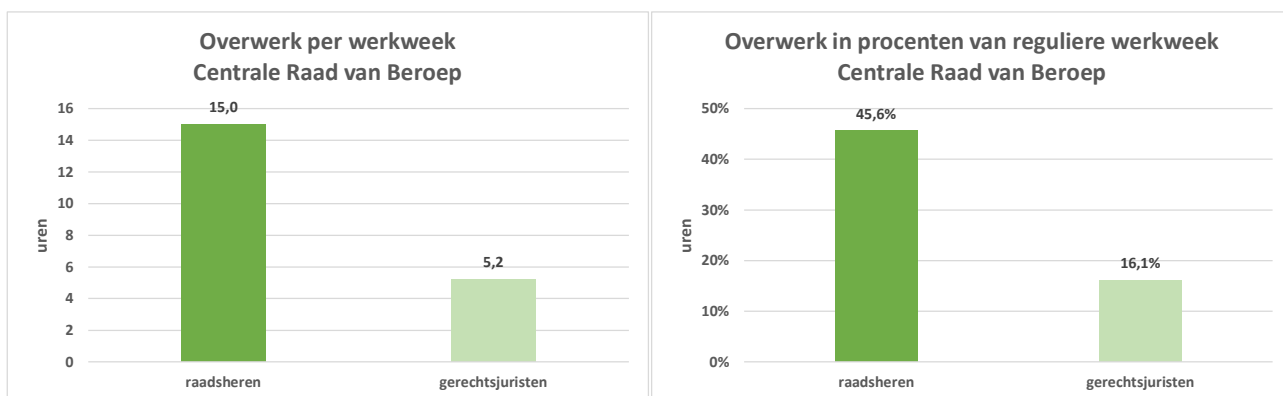
Aandeel werken aan niet-Lamicie-zaken = alle werktijd die besteed is aan zaken die *niet* onder de Lamicie financiering vallen (bijvoorbeeld mega-straf of speciale kamers) gedeeld door de totale gewerkte tijd.

	Totale werktijd (uren per week)	Lamicie-zaken (aandeel)	overige zaken (aandeel)	niet aan zaken / wel tbv prim.proc. (aandeel)	niet aan zaken / niet tbv prim.proc. (aandeel)
Raadsheren	48,0	32,7	0,5	7,9	6,8
	100%	68,2%	1,1%	16,5%	14,2%
Gerechtsjuristen	37,4	28,8	0,1	5,2	3,3
	100%	77,0%	0,3%	13,8%	8,9%

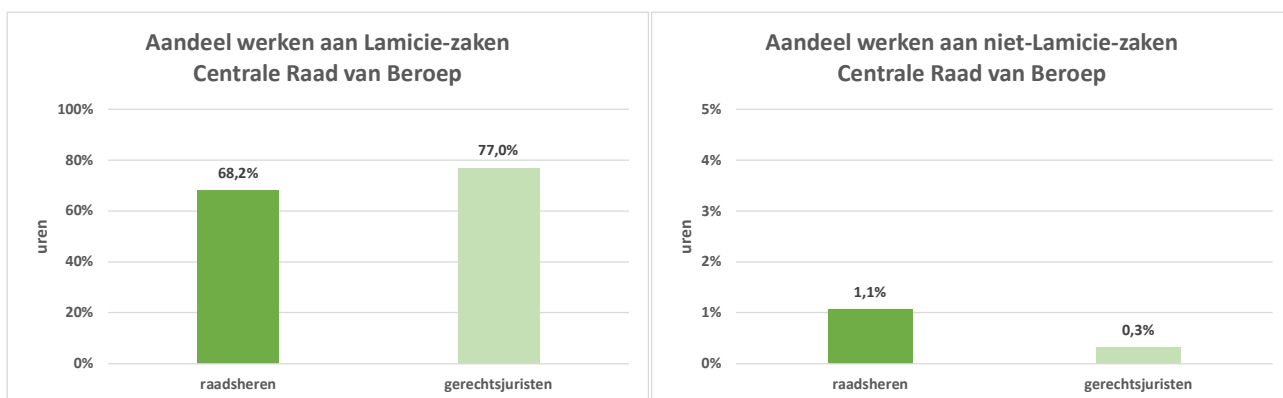
Tabel 4.2 Totale werktijd, tijd besteed aan Lamicie-zaken, aan overige zaken en niet aan zaken bij de CRvB in 2024



Figuur 4.1 Totale werktijd en reguliere werktijd voor raadsheeren en gerechtsjuristen bij de CRvB in 2024



Figuur 4.2 Overwerk en overwerkpercentage voor raadsheeren en gerechtsjuristen bij de CRvB in 2024



Figuur 4.3 Aandeel werken aan Lamicie en niet-Lamicie-zaken voor raadsheeren en gerechtsjuristen bij de CRvB in 2024



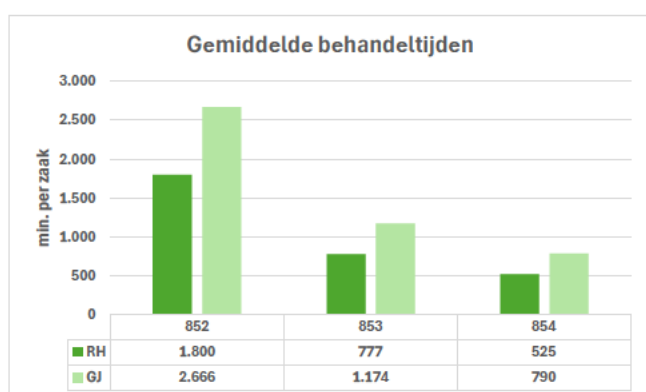
Min./zaak	Raadsheren [a]	RhPLV's [b]	Recht.macht [a+b]	Gerechtsjuristen
CRvB	1.243	285	1.528	2.267

Tabel 4.3 Gemiddelde behandeltime per zaak door rechterlijke macht (uitgesplitst naar raadsheren en raadsheren-plaatsvervangers) en gerechtsjuristen bij de CRvB 2024

De Centrale Raad van Beroep heeft in maart 2025 in een interne analysesessies de behandelzeiten voor de rechterlijke macht en gerechtsjuristen verbijzonderd naar behandelzeiten voor de drie onderliggende zaakscategorieën waarbij een gelijkblijvend totaal minutenvolume als randvoorwaarde gold.

Zaakscategorie		RM	GJ
852	(Appellabele) uitspraak bodemzaak	1.800	2.666
853	Overige afdoening bodemzaak	777	1.174
854	Afdoening voorlopige voorziening	525	790

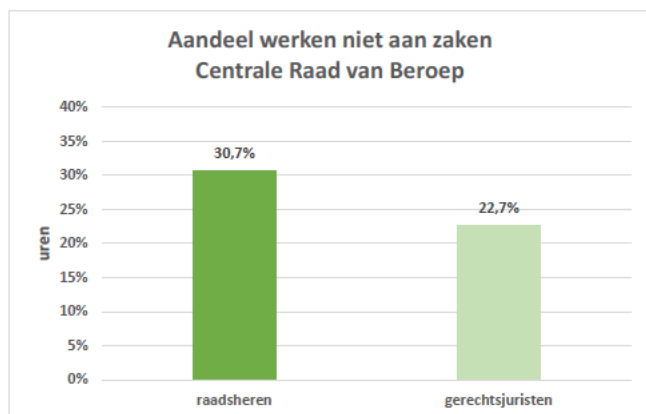
Tabel 4.4 Gemiddelde behandeltime per zaak per zaakscategorie door rechterlijke macht en gerechtsjuristen bij de CRvB 2024



Figuur 4.4 Gemiddelde behandelzeiten per zaakscategorie voor raadsheren en gerechtsjuristen bij de CRvB in 2024

4.3 Tijd niet aan zaken besteed

Aandeel werken niet aan zaken = tijd die besteed is aan overige werkzaamheden dan zaken gedeeld door de totale gewerkte tijd.



Figuur 4.5 Aandeel werken niet aan zaken voor raadsheren en gerechtsjuristen bij de CRvB in 2024



Raadsheren	Raadsheren	Gerechtsjuristen
t.b.v. primair proces	53,8%	60,9%
lokaal overleg	15,9%	23,7%
landelijk overleg	2,4%	1,1%
opleiding volgen	12,2%	9,3%
opleiding geven	4,2%	4,3%
overig	19,1%	22,5%
niet t.b.v. primair proces	46,2%	39,1%
landelijk werkoverleg	1,1%	1,4%
projecten	4,2%	5,4%
managementtaken	19,0%	3,2%
reistijd	6,0%	4,2%
sociale activiteiten	5,9%	10,9%
overig	10,0%	13,9%
totaal	100%	100%
= uren niet aan zaken per week	14,7	8,5
 waarvan t.b.v. primair proces	7,9	5,2
 waarvan niet t.b.v. primair proces	6,8	3,3

Tabel 4.5 Verdeling gewerkte tijd die besteed is niet aan zaken door raadsheren en gerechtsjuristen bij de CRvB in 2024 over verschillende categorieën wel en niet ten behoeve van het primair proces



Bijlagen

		Blz.
Bijlage 1	Projectorganisatie	80
Bijlage 2	Respons TBO2024	81
Bijlage 3	Beschikbare netto uren per fte 2024	88
Bijlage 4	Aantal afgehandelde zaken 2024	89
Bijlage 5	Honorair plaatsvervangers 2024	93
Bijlage 6	Categorieën 'werken maar niet aan zaken'	94
Bijlage 7	Niet-Lamicie gefinancierd	95
Bijlage 8	Betrouwbaarheidsintervallen	96



Bijlage 1 Projectorganisatie

Stuurgroep/ACWB

Gerard Tangenberg (vz)

Martina Bijker – Veen

Vincent Mul

Madelon de Wilde

5.1(2)e (vanaf april 2024)

Mark Schuitemaker (vanaf april 2024)

5.1(2)e

Gerechtshof 's-Hertogenbosch

Rechtbank Limburg

Gerechtshof Den Haag

Rechtbank Noord-Nederland

Rechtbank Zeeland-West-Brabant

Raad voor de rechtspraak

Raad voor de rechtspraak

Raad voor de rechtspraak

Ministerie van Justitie en Veiligheid

Referentiegroep Civiel / Rechtbank Limburg

Referentiegroep Straf / Gerechtshof Amsterdam

Referentiegroep Bestuur / Rechtbank Oost-Brabant

Contactpersonen LOV's/LCO/Inloopkamer

5.1(2)e

LOVBel (Belasting gerechtshoven)

LOVCK (Handel/Kanton rechtbanken)

LOVS (Straf)

LOVF (Familie rechtbanken)

LOVF-hoven (Familie gerechtshoven)

LOVT (Toezicht)

LOVB (Bestuursrecht rechtbanken)

LOVC-hoven (Handel gerechtshoven)

LCO

Inloopkamer

Inloopkamer



Bijlage 2 Respons TBO2024

In onderstaande tabellen is per combinatie van gerecht, functie (RM, GJ) en rechtsgebied aangegeven hoeveel personen op peilmoment 1 oktober 2023 werkzaam waren, hoeveel meetweken ten doel gesteld zijn te meten om de gevraagde minimale steekproefbetrouwbaarheid (minimaal 95% betrouwbaarheid met maximaal 10% foutmarge) te realiseren en het daadwerkelijke aantal gerealiseerde meetweken.

Vanwege de kleine aantallen medewerkers zijn er geen doelstellingen gesteld ten aanzien van de steekproefgrootte voor vrijgestelde rechters, raadsheren en gerechtsjuristen op het niveau van de individuele gerechten. Resultaten van deze groepen zijn uitsluitend op landelijk niveau gepresenteerd om deze uitkomsten niet tot een of enkele individuele medewerkers te kunnen laten herleiden.

Voor de analyse bij de rechtbanken zijn de drie Lamicie-rechtsgebieden Belasting, (algemeen) Bestuur en Vreemdelingenzaken samengenomen tot één rechtsgebied Bestuur. De reden hierachter is dat voor veel medewerkers geldt dat zij niet exclusief te koppelen zijn aan één van deze drie rechtsgebieden, maar bijvoorbeeld zowel werken aan algemene bestuursrechtzaken als aan VK-zaken (ook andere combi's zien we terug). In de tabellen is wel aangegeven hoeveel rechters en gerechtsjuristen in hun meetweek met name aan belastingrecht, bestuursrecht of vreemdelingenrecht hebben gewerkt.

Voor een beperkt aantal stratum is het ten doel gestelde aantal meetweken niet gerealiseerd:

- Raadheren belasting bij gerechtshof Amsterdam: in plaats van elf meetweken zijn er hier acht gerealiseerd wat betekent dat de foutmarge van de steekproef verdubbelt van 10% naar 20.9%;
- Gerechtsjuristen civiel-handel bij gerechtshof Arnhem-Leeuwarden: in plaats van 22 meetweken zijn er 20 gerealiseerd wat betekent dat de foutmargesteekproef toeneemt van 10% naar 11.4%;
- RIO's bij rechtbank Gelderland (2 te kort, foutmarge steekproef stijgt van 10% naar 11,6%);
- RIO's bij rechtbank Zeeland-West-Brabant (1 te kort, foutmarge steekproef van 10% naar 12,1%).

Achtereenvolgens de tabellen voor de rechters en gerechtsjuristen van de rechtbanken en de tabellen voor de raadsheren en gerechtsjuristen van de:

	rechts- gebied	rechters			
		# okt'23	doelstelling	realisatie	saldo
rechtbank AMS	Belasting			6	
	Bestuur			27	
	VK			8	
	ΣBestuur	36	27	41	14
	Familie	21	18	24	6
	Handel	31	24	43	19
	Kanton	21	18	30	12
	Straf	90	47	104	57
	RIO	24	20	23	3
	subtotaal	223	154	265	111
rechtbank DHA	Belasting			9	
	Bestuur			27	
	VK			5	
	ΣBestuur	32	25	41	16
	Familie	30	24	38	14
	Handel	33	25	46	21
	Kanton	20	17	26	9
	Straf	63	39	74	35
	RIO	32	25	26	1
	subtotaal	210	155	251	96



	rechts- gebied	rechters			
		# okt'23	doelstelling	realisatie	saldo
rechtbank GEL	Belasting			12	
	Bestuur			17	
	VK			11	
	ΣBestuur	31	24	40	16
	Familie	27	22	33	11
	Handel	27	22	31	9
	Kanton	13	12	25	13
	Straf	51	34	81	47
	RIO	22	19	17	-2
	subtotaal	171	133	227	94
rechtbank LIM	Belasting			0	
	Bestuur			14	
	VK			5	
	ΣBestuur	14	13	19	6
	Familie	15	14	18	4
	Handel	16	15	20	5
	Kanton	7	7	13	6
	Straf	34	26	42	16
	RIO	15	14	14	0
	subtotaal	101	89	126	37
rechtbank MNE	Belasting			0	
	Bestuur			21	
	VK			14	
	ΣBestuur	27	22	35	13
	Familie	29	23	49	26
	Handel	20	17	24	7
	Kanton	22	19	28	9
	Straf	50	34	71	37
	RIO	28	22	24	2
	subtotaal	176	137	231	94
rechtbank NHO	Belasting			14	
	Bestuur			19	
	VK			10	
	ΣBestuur	30	24	43	19
	Familie	25	21	36	15
	Handel	17	15	16	1
	Kanton	16	14	29	15
	Straf	49	33	77	44
	RIO	18	16	21	5
	subtotaal	155	123	222	99
rechtbank NNE	Belasting			10	
	Bestuur			17	
	VK			11	
	ΣBestuur	29	23	38	15
	Familie	29	23	43	20
	Handel	18	16	21	5
	Kanton	18	16	19	3
	Straf	46	32	54	22
	RIO	18	16	16	0



	rechts- gebied	rechters			
		# okt'23	doelstelling	realisatie	saldo
	subtotaal	158	126	191	65
rechtbank OBR	Belasting			5	
	Bestuur			31	
	VK			8	
	ΣBestuur	23	19	44	25
	Familie	20	17	28	11
	Handel	15	14	22	8
	Kanton	14	13	16	3
	Straf	42	30	50	20
	RIO	19	17	29	12
	subtotaal	133	110	189	79
rechtbank OVE	Belasting			0	
	Bestuur			14	
	VK			6	
	ΣBestuur	10	10	20	10
	Familie	18	16	24	8
	Handel	16	14	17	3
	Kanton	8	8	9	1
	Straf	43	30	48	18
	RIO	17	15	20	5
	subtotaal	112	93	138	45
rechtbank ROT	Belasting			1	
	Bestuur			34	
	VK			7	
	ΣBestuur	26	21	42	21
	Familie	30	24	38	14
	Handel	24	20	38	18
	Kanton	23	19	30	11
	Straf	68	41	94	53
	RIO	20	17	28	11
	subtotaal	191	142	270	128
rechtbank ZWB	Belasting			17	
	Bestuur			10	
	VK			7	
	ΣBestuur	30	23	34	11
	Familie	30	24	27	3
	Handel	12	12	25	13
	Kanton	20	17	25	8
	Straf	40	29	55	26
	RIO	13	12	11	-1
subtotaal	145	117	177	60	
rechtbanken totaal	Vrijgesteld	43	30	104	74



	rechts- gebied	gerechtsjuristen			
		# okt'23	doelstelling	realisatie	saldo
rechtbank AMS	Belasting			5	
	Bestuur			34	
	VK			16	
	ΣBestuur	58	37	55	18
	Familie	43	30	45	15
	Handel	51	34	80	46
	Kanton	64	39	54	15
	Straf	107	51	90	39
	subtotaal	323	191	324	133
rechtbank DHA	Belasting			23	
	Bestuur			42	
	VK			9	
	ΣBestuur	68	41	74	33
	Familie	65	40	69	29
	Handel	43	30	55	25
	Kanton	28	22	37	15
	Straf	78	44	53	9
	subtotaal	282	177	288	111
rechtbank GEL	Belasting			11	
	Bestuur			37	
	VK			31	
	ΣBestuur	66	40	79	39
	Familie	48	33	37	4
	Handel	39	28	64	36
	Kanton	49	33	62	29
	Straf	67	40	91	51
	subtotaal	269	174	333	159
rechtbank LIM	Belasting			3	
	Bestuur			38	
	VK			13	
	ΣBestuur	38	28	54	26
	Familie	44	31	61	30
	Handel	32	25	43	18
	Kanton	20	17	40	23
	Straf	47	32	51	19
	subtotaal	181	133	249	116
rechtbank MNE	Belasting			3	
	Bestuur			41	
	VK			16	
	ΣBestuur	64	39	60	21
	Familie	51	34	69	35
	Handel	42	30	66	36
	Kanton	57	36	84	48
	Straf	90	47	82	35
	subtotaal	304	186	361	175
rechtbank NHO	Belasting			25	
	Bestuur			36	
	VK			17	
	ΣBestuur	59	37	78	41



	rechts- gebied	gerechtsjuristen			
		# okt'23	doelstelling	realisatie	saldo
	Familie	48	33	53	20
	Handel	31	24	41	17
	Kanton	48	33	58	25
	Straf	56	36	68	32
	subtotaal	242	163	298	135
rechtbank NNE	Belasting			19	
	Bestuur			34	
	VK			32	
	ΣBestuur	66	40	85	45
	Familie	86	46	90	44
	Handel	28	23	50	27
	Kanton	42	30	74	44
	Straf	77	43	62	19
	subtotaal	299	182	361	179
rechtbank OBR	Belasting			9	
	Bestuur			40	
	VK			24	
	ΣBestuur	46	32	73	41
	Familie	36	27	43	16
	Handel	24	20	31	11
	Kanton	33	25	35	10
	Straf	41	29	36	7
	subtotaal	180	133	218	85
rechtbank OVE	Belasting			3	
	Bestuur			32	
	VK			21	
	ΣBestuur	37	27	56	29
	Familie	35	26	46	20
	Handel	25	20	34	14
	Kanton	19	17	41	24
	Straf	48	33	56	23
	subtotaal	164	123	233	110
rechtbank ROT	Belasting			9	
	Bestuur			62	
	VK			19	
	ΣBestuur	72	42	90	48
	Familie	84	46	100	54
	Handel	54	35	64	29
	Kanton	69	41	81	40
	Straf	116	53	109	56
	subtotaal	395	217	444	227
rechtbank ZWB	Belasting			28	
	Bestuur			33	
	VK			14	
	ΣBestuur	56	36	75	39
	Familie	66	40	78	38
	Handel	30	24	49	25
	Kanton	45	31	53	22
	Straf	47	32	44	12



	rechts- gebied	gerechtsjuristen			
		# okt'23	doelstelling	realisatie	saldo
	subtotaal	244	163	299	136
rechtbanken totaal	Vrijgesteld	50	34	50	16

	rechts- gebied	raadsheren			
		# okt'23	doelstelling	realisatie	saldo
gerechtshof AMS	Belasting	12	11	8	-3
	Handel	44	31	45	14
	Familie	18	16	26	10
	Straf	58	37	63	26
	subtotaal	132	95	142	47
gerechtshof ARL	Belasting	15	14	17	3
	Handel	56	36	73	37
	Familie	22	19	33	14
	Straf	64	39	97	58
	subtotaal	157	108	220	112
gerechtshof DHA	Belasting	10	10	14	4
	Handel	40	29	53	24
	Familie	15	14	14	0
	Straf	50	34	56	22
	subtotaal	115	87	137	50
gerechtshof SHE	Belasting	9	9	15	6
	Handel	30	24	48	24
	Familie	12	11	18	7
	Straf	38	28	53	25
	subtotaal	89	72	134	62
gerechtshoven totaal	Vrijgesteld	17	15	26	11

	rechts- gebied	gerechtsjuristen			
		# okt'23	doelstelling	realisatie	saldo
gerechtshof AMS	Belasting	6	6	11	5
	Handel	23	19	24	5
	Familie	19	17	22	5
	Straf	60	38	47	9
	subtotaal	108	80	104	24
gerechtshof ARL	Belasting	11	10	17	7
	Handel	27	22	20	-2
	Familie	31	24	40	16
	Straf	104	51	118	67
	subtotaal	173	107	195	88
gerechtshof DHA	Belasting	9	9	16	7
	Handel	6	6	9	3
	Familie	21	18	32	14
	Straf	51	34	47	13
	subtotaal	87	67	104	37
gerechtshof SHE	Belasting	7	7	11	4
	Handel	11	10	12	2
	Familie	17	15	27	12



	Straf	47	32	42	10
	subtotaal	82	64	92	28
gerechtshoven totaal	Vrijgesteld	6	6	6	0

		CRvB			
		# okt'23	doelstelling	realisatie	saldo
CRvB	Raadsheren (excl vrijgesteld)	52	34	83	49
	Gerechtsjuristen	135	57	157	100



Bijlage 3 Beschikbare netto uren per fte 2024

In de tijdbestedingsonderzoeken wordt de procentuele verdeling van de gemeten gewerkte tijd afgezet tegen het totale aantal beschikbare netto werkuren. Dit aantal werkuren is het product van het gemiddeld aantal fte en het gemiddelde aantal netto uren per fte dat beschikbaar is voor werk in 2024. Deze laatste wordt berekend door te starten met het totaalaantal dagen in 2024 en hierop in mindering te brengen de weekenden, de doordeweekse feestdagen, het ziekteverzuim en diverse opgenomen verlofuren uit P-direct (bron: LDCR).

Hieruit volgen de onderstaande netto werkuren per fte per gerecht en met onderscheid naar de rechterlijke macht en de gerechtsambtenaren.

	RM	GA
Rechtbanken		
AMS	1.516	1.450
DHA	1.526	1.531
GEL	1.462	1.386
LIM	1.497	1.487
MNE	1.369	1.482
NHO	1.513	1.475
NNE	1.483	1.472
OBR	1.556	1.490
OVE	1.518	1.474
ROT	1.544	1.484
ZWB	1.513	1.474
Gerechtshoven		
AMS	1.487	1.499
ARL	1.461	1.493
DHA	1.471	1.550
SHE	1.510	1.464
CRvB		
CRvB	1.558	1.461



Bijlage 4 Aantal afgehandelde zaken 2024

In 2024 zijn per zaakscategorie de volgende aantallen zaken als productie uitgestroomd.

Rechtbanken

	zc	AMS	DHA	GEL	LIM	MNE	NHO	NNE	OBR	OVE	ROT	ZWB
Handel	102	773	974	938	465	901	491	648	629	398	895	699
	103	107	96	50	62	79	78	60	64	44	103	40
	105	294	186	59	107	168	115	100	133	65	178	105
	106	1.301	1.551	1.333	633	1.105	829	1.194	906	815	2.445	1.113
	109	685	656	1.008	377	785	566	924	688	657	754	772
	199	760	452	576	319	707	302	578	447	346	559	324
Familie	201	1.022	1.231	1.009	566	1.240	831	859	690	545	1.379	932
	202	3.172	3.753	3.293	2.359	3.611	2.448	2.907	2.138	1.743	3.790	1.764
	203	1.112	3.166	3.266	2.398	4.142	2.663	3.301	2.453	2.907	3.871	3.080
	204	1.408	2.321	1.903	1.278	2.361	1.415	6.254	1.108	1.001	2.266	1.717
	299	3.984	2.249	2.248	2.267	2.259	1.874	2.274	1.236	10.418	2.384	1.806
Handel	301	895	827	482	368	852	699	627	502	222	1.132	488
	302	120	100	20	36	12	16	17	42	13	122	53
	303	2.126	1.542	958	725	1.012	778	733	702	466	1.354	840
	399	428	409	238	154	406	254	212	295	88	534	231
Bestuur	401	300	341	308	283	271	241	266	231	140	514	264
	402	672	403	224	410	407	271	270	373	205	485	246
	403	5	70	0	8	6	5	5	5	3	5	0
	404	199	474	76	223	141	148	220	91	61	352	215
	405	763	1.071	701	424	940	409	561	632	368	593	451
	406	196	173	188	62	143	93	111	239	95	179	172
	499	2.954	2.532	1.495	1.008	2.452	1.387	1.313	1.074	1.002	5.344	1.316
VK	501	1.057	1.392	1.255	1.256	1.471	1.044	1.296	783	1.407	1.130	1.387
	502	2.318	1.748	2.559	1.064	1.764	1.062	1.288	1.047	1.975	1.456	1.074
	503	754	754	638	628	639	759	636	628	635	643	635
	504	474	450	412	277	364	407	388	439	406	390	452
	505	601	645	623	606	586	565	596	600	632	631	627
Belasting	601	15	111	1.261	0	97	219	208	444	31	7	423
	602	1.286	1.547	703	909	1.096	746	513	573	332	543	1.158
	603	312	1.131	837	132	276	242	227	123	62	313	270
	604	0	650	523	0	0	1.887	222	0	0	0	6.175
	699	1.070	1.480	1.985	1.107	1.207	1.793	1.056	911	1.244	1.206	2.418
Straf	701	2.288	1.149	1.354	807	1.108	845	869	588	646	1.552	1.064
	702	555	394	495	283	372	301	284	325	361	563	347
	703	6.703	8.758	6.108	4.061	5.787	5.803	6.656	3.995	3.606	8.336	5.851
	704	1.098	1.110	1.042	666	948	687	699	480	565	1.018	857
	705	85	0	0	0	0	0	0	170	165	163	0
	707	7.470	6.555	3.795	2.901	5.234	4.242	3.599	3.112	2.220	6.846	3.953
	799	3.731	2.092	1.837	1.298	2.098	1.600	1.907	1.255	1.134	2.466	1.257



	zc	AMS	DHA	GEL	LIM	MNE	NHO	NNE	OBR	OVE	ROT	ZWB
Kanton	101	121	136	113	102	119	76	114	143	63	194	125
	102	2.910	2.977	2.416	1.475	2.793	2.292	2.018	1.932	1.414	3.876	2.172
	103	26	41	23	15	17	7	37	34	14	55	26
	105	8.564	22.893	15.655	9.078	18.477	8.880	15.795	10.660	7.957	29.024	14.116
	106	425	463	421	547	378	228	268	487	191	408	543
	107	259	282	182	115	261	156	114	146	91	239	138
	199	4.711	5.430	4.549	2.416	5.346	5.690	4.131	3.498	2.194	6.722	3.527
	204	4.795	6.267	9.828	6.615	8.328	7.171	9.430	6.501	5.430	8.781	6.851
	299	25.050	48.737	62.133	37.862	46.608	38.691	49.837	39.423	33.975	45.958	38.207
	301	499	417	213	179	326	293	178	209	141	405	181
	302	150	80	51	62	73	94	43	44	32	137	43
	399	225	210	110	63	166	103	94	110	61	190	104
	706	4.448	11.968	3.766	2.608	5.498	3.342	4.323	3.384	2.254	10.323	5.323
	709	5.750	6.596	1.951	1.666	6.225	3.802	1.666	1.562	987	6.737	2.052
	710	0	0	0	7	0	0	0	0	0	0	0
	799	2.834	4.322	600	656	1.590	2.238	723	892	199	2.456	1.642

rechtsgebied	AMS	DHA	GEL	LIM	MNE	NHO	NNE	OBR	OVE	ROT	ZWB
Handel	7.489	6.793	5.662	3.246	6.027	4.128	5.093	4.408	3.114	8.076	4.665
Familie	10.698	12.720	11.719	8.868	13.613	9.231	15.595	7.625	16.614	13.690	9.299
Bestuur	5.089	5.064	2.992	2.418	4.360	2.554	2.746	2.645	1.874	7.472	2.664
VK	5.204	4.989	5.487	3.831	4.824	3.837	4.204	3.497	5.055	4.250	4.175
Belasting	2.683	4.919	5.309	2.148	2.676	4.887	2.226	2.051	1.669	2.069	10.444
Straf	21.930	20.058	14.631	10.016	15.547	13.478	14.014	9.925	8.697	20.944	13.329
Kanton	60.767	110.819	102.011	63.466	96.205	73.063	88.771	69.025	55.003	115.505	75.050

rechtsgebied	zc	omschrijving zaakscategorie
Handel	102	Uitspraak handelszaak op tegenspraak
	103	Uitspraak ex 2 + enq/desc/plei
	105	Verstekvonnissen en geregelde arbeidsrekenen
	106	Beschikking handelsrekest
	109	Uitgesproken faillissement/schuldsanering
	199	Afdoening zonder uitspraak
Familie	201	Beslissing scheidingszaak
	202	Beschikking BOPZ
	203	Beschikking op rekest van Kinderrechter
	204	Beslissing andere familiezaak
	299	Overige afdoening familiezaak
Handel	301	Kortgedingvonnissen/behandeling ter zitting op tegenspraak
	302	Vonnissen kortgeding bij verstek
	303	Beschikking op rekest aan voorzieningenrechter
	399	Afdoening zonder beslissing
Bestuur	401	Uitspraak voorlopige voorziening
	402	Appellabele einduitspraak bodemzaak SV EK
	403	Appellabele einduitspraak bodemzaak AW EK
	404	Appellabele einduitspraak bodemzaak WWB/Studiefinanciering EK



rechtsgebied	zc	omschrijving zaakscategorie
	405	Appellabele einduitspraak bodemzaak Varia EK
	406	Appellabele einduitspraak bodemzaak MK
	499	Overige afdoening bodemzaak/voorlopige voorziening
VK	501	Afdoening VA (= Verlengde Asielprocedure)
	502	Afdoening regulier
	503	Afdoening bewaringszaak
	504	Afdoening AA (= Algemene Asielprocedure)
	505	Afdoening Dublin zaak
Belasting	601	Uitspraak MK
	602	Uitspraak EK (Lagere Overheid)
	603	Uitspraak vereenvoudigde behandeling
	604	Uitspraak EK (Rijksoverheid)
	699	Afdoening zonder uitspraak
Straf	701	Uitspraak mk
	702	Uitwerking appel/cassatie uitspraak mk
	703	Uitspraak ek
	704	Uitwerking appel/cassatie uitspraak ek
	705	Uitspraak mk LP/FP
	707	Beschikking Raadkamer
	799	Afdoening zonder uitspraak
Kanton	101	Uitspraak arbeidszaak op tegenspraak
	102	Uitspraak handelszaak op tegenspraak
	103	Uitspraak ex 2 + enq/desc/plei
	105	Verstekvonnissen en geregelde arbeidsrekenen
	106	Beschikking handelsrekest
	107	Beschikking arbeidszaak (7:685BW)
	199	Afdoening zonder uitspraak
	204	Beslissing andere familiezaak
	299	Overige afdoening familiezaak
	301	Kortgedingvonnissen/behandeling ter zitting op tegenspraak
	302	Vonnissen kortgeding bij verstek
	399	Afdoening zonder beslissing
	706	Uitspraak overtreding
	709	Afdoening Mulderzaak - beroep/verzet
	710	Afdoening vordering dwangmiddel
	799	Afdoening zonder uitspraak



Gerechtshoven

rechtsgebied	zc	AMS	ARL	DHA	SHE
Handel	102	430	644	460	672
	103	629	816	406	432
	106	171	206	141	141
	199	217	278	239	169
Familie	201	56	119	147	79
	203	123	368	201	211
	204	368	831	673	407
	299	46	125	134	119
Belasting	601	2.544	1.402	706	671
	602	157	629	314	155
	603	1.219	43	96	55
	699	157	1.053	113	345
Straf	701	1.309	2.880	1.849	2.167
	702	428	872	512	783
	703	751	1.166	360	342
	706	355	680	733	393
	707	781	1.549	1.479	1.236
	708	421	772	559	377
	799	491	1.317	881	728

omschrijving zaakscategorie

Uitspraak handelszaak op tegenspraak Uitspraak ex 2 + enq/desc/plei Beschikking handelsrekest Afdoening zonder uitspraak
Beslissing scheidingszaak Beschikking op rekest van Kinderrechter Beslissing andere familiezaak Overige afdoening familiezaak
Uitspraak mk. Uitspraak ek Uitspraak vereenvoudigde behandeling Afdoening zonder uitspraak
Uitspraak mk Uitwerking appel/cassatie uitspraak mk Uitspraak ek Uitspraak overtreding Beschikking Raadkamer Beschikking ex art. 12 SV Afdoening zonder uitspraak

rechtsgebied	AMS	ARL	DHA	SHE
Handel	1.447	1.944	1.246	1.414
Familie	593	1.443	1.155	816
Belasting	4.077	3.127	1.229	1.226
Straf	4.536	9.236	6.373	6.026

Centrale Raad van Beroep

CRvB	Zaakscategorie	Omschrijving zaakscategorie	# zaken
CRvB	852	(Appellabele) uitspraak bodemzaak	2.787
	853	Overige afdoening bodemzaak	917
	854	Afdoening voorlopige voorziening	23
CRvB		Totaal	3.727



Bijlage 5 Honorair plaatsvervangers 2024

In 2024 zijn per rechtsgebied per gerecht de volgende aantallen zittingen met een rechters-/raadsheren-plaatsvervanger gerealiseerd:

RPLV	BEL	BES	VK	FAM	HAN	KAN	STR	TOTAAL
AMS	0	15	0	75	38	11	178	317
DHA	17	10	16	156	46	23	182	450
GEL	30	37	10	66	20	0	82	245
LIM	5	10	3	79	68	61	56	282
MNE	0	49	0	73	38	0	150	310
NHO	16	23	0	77	18	17	95	246
NNE	20	46	2	3	43	133	207	454
OBR	0	92	0	64	116	161	154	587
OVE	114	37	0	61	14	18	26	270
ROT	0	50	0	271	77	136	126	660
ZWB	17	3	0	254	53	37	155	519
TOTAAL	219	372	31	1.179	531	597	1.411	4.340

RHPLV	BEL	FAM	HAN	STR	TOTAAL
AMS	11	103	303	223	640
ARL	14	97	403	260	774
DHA	36	175	423	328	962
SHE	22	120	334	284	760
TOTAAL	83	495	1.463	1.095	3.136

Voor de CRvB: 57 zittingen met een Raadsheren-plaatsvervanger.

NB. Aantallen zijn de december-prognoses van ieder gerecht voor het totaal aantal inzetten in 2024.



Bijlage 6 Categorieën werken niet aan zaken

t.b.v. primair proces	
Lokaal overleg	Voor zover dit overleg plaatsvindt binnen uw gerecht en niet betrekking heeft op een specifieke zaak (dan is het "ik werk aan een zaak"). Bijvoorbeeld jurisprudentieoverleg, rechters-overleg, overleg van secretarissen, e.d..
Landelijk overleg	Voor zover dit overleg plaatsvindt in een landelijk gremium en niet betrekking heeft op een specifieke zaak (dan is het "ik werk aan een zaak"). Onder andere de LOV's, de Kenniskring Forensische Expertise, Kenniscentrum Fraude, Kenniscentrum Cybercrime, Kenniscentrum Milieu en Gezondheid, Kenniscentrum FER
Vakinhoudelijke zelfstudie *)	Voor zover deze studie niet betrekking heeft op een specifieke zaak (anders is het "ik werk aan een zaak").
Opleidingen volgen	Het volgen van een opleiding, cursus of training binnen het kader van het werk (ook permanente educatie (PE)).
Opleidingen geven	Opleiding en training geven ten behoeve van groepen medewerkers binnen de rechtspraak (bijv. SSR-activiteiten). Niet het begeleiden van RIO's want dat gaat aan de hand van concrete zaken en registreert u onder "ik werk aan een zaak".
Beschikbaarheidsdienst *)	U bent beschikbaar om opgeroepen te worden. Bijvoorbeeld rechter-commissaris straf of bij vreemdelingenzaken. 7:00-24:00 uur: Indien u wel bent opgeroepen, kiest u voor 'ik werk aan een zaak'. 24:00-7:00 uur: Geef uw beschikbaarheidsdienst door als dit tussen 24:00 en 7:00 uur is (per email). Als u opgeroepen bent, vermeld u hoeveel tijd daarmee gemoeid was en welke categorie uit 'ik werk aan een zaak' van toepassing was.
Overig t.b.v. primair proces	Overige activiteiten die in algemene zin de vakinhoud verbeteren waaronder bijv. het begeleiden/adviseren van collega's in het 'rechtspreken', het inwerken van een nieuwe collega, coördinatie, roosteren, overleggen met stakeholders (bv. gerechtsdeurwaarders), werkverdeling.

*) De categorieën 'vakinhoudelijke zelfstudie' en 'beschikbaarheidsdienst (maar niet opgeroepen)' zijn in het onderzoek wel als optie in de keuzestructuur opgenomen maar **niet** als werktijd meegerekend.

Niet t.b.v. primair proces	
Landelijk werkoverleg	Landelijk overleg dat niet een vakinhoudelijk karakter heeft.
Projecten	Projectwerkzaamheden (zowel landelijk, als voor uw gerecht)
Managementtaken	Management en bestuurstaken voor gerecht, afdeling of team (waaronder bijv. het houden van functioneringsgesprekken).
Reistijd	Reistijd, niet zijnde woon-werkverkeer, terwijl u niet werkt.
Sociale activiteiten	Hierbij kan gedacht worden aan bijvoorbeeld afdelingsuitjes, recepties, verjaardagen, gesprekken bij het koffieapparaat. Maar <i>niet</i> lunchen met collega's want lunchtijd is geen werktijd.
Overig niet t.b.v. primair proces	Alle overige indirecte activiteiten waaronder PIOFAH taken (personeel-organisatie, financieel-economisch, facilitair), functioneringsgesprekken, loopbaangesprekken, administratie, OR, gebruikersraden, EHBO, BHV, etc.



Bijlage 7 Niet-Lamicie gefinancierd

Bijzondere kamers, tuchtcolleges etc.

Rechtbank	Soort	Omschrijving
AMS	Tuchtrecht Tuchtrecht Tuchtrecht	Raad van Discipline Kamer van toezicht op het notariaat Gerechtsdeurwaarders
DHA	Commissie van Toezicht Tuchtrecht Bijzondere kamer Bijzondere kamer Overige	Secretariaat Commissie van Toezicht Kamer van toezicht op het notariaat Octrooikamer Liaisonkamer Centraal Intakebureau Vreemdelingenzaken
GEL	Commissie van Toezicht Tuchtrecht	Secretariaat Commissie van Toezicht Kamer van toezicht op het notariaat
LIM	Tuchtrecht	Secretariaat Commissie van Toezicht
MNE	Commissie van Toezicht Kenniscentrum	Secretariaat Commissie van Toezicht Commissie van Toezicht
NHO	Commissie van Toezicht Bijzondere kamer Kenniscentrum	Secretariaat Commissie van Toezicht Douanekamer IARMJ
NNE	Commissie van Toezicht	Secretariaat Commissie van Toezicht
OBR	Commissie van Toezicht Tuchtrecht Tuchtrecht Overige	Secretariaat Commissie van Toezicht Kamer van toezicht op het notariaat Hof van Discipline Landelijk kwaliteitsbureau CBM
OVE	Commissie van Toezicht	Secretariaat Commissie van Toezicht
ROT	Commissie van Toezicht Tuchtrecht Bijzondere kamer Bijzondere kamer	Secretariaat Commissie van Toezicht Raad van Discipline Bijzondere competentie Maritieme kamer
ZWB	Commissie van Toezicht Tuchtrecht	Secretariaat Commissie van Toezicht Raad van Discipline

Gerechtshof	Soort	Omschrijving
AMS	Bijzondere kamer Bijzondere kamer	Douanekamer Ondernemingskamer
ARL	Bijzondere kamer Bijzondere kamer Bijzondere kamer Bijzondere kamer Bijzondere kamer Tuchtrecht	Centrale Grondkamer WOTS/WETS Penitentiaire kamer Mulderzaken Adviescollege Levenslanggestraften Raad van Discipline
DHA	Bijzondere kamer Bijzondere kamer Bijzondere kamer Bijzondere kamer	Kamer voor het kwekersrecht Octrooikamer Merkenwetkamer Octrooizaken Benelux
SHE	-	-

Ook WIM-zaken, wrakingsverzoeken, mega-strafzaken en R(h)C-werkzaamheden vallen niet onder Lamicie-financiering.

Bron: Raad voor de rechtspraak



Bijlage 8 Betrouwbaarheidsintervallen

Statistische betrouwbaarheid wordt vaak uitgedrukt aan de hand van een betrouwbaarheidsinterval. Een 95%-betrouwbaarheidsinterval rond een gemiddelde dat uit een onderzoek volgt, geeft aan dat de kans 95% is dat de werkelijke (maar onbekende) waarde tussen de onder- en bovengrens van het interval ligt. Maar dus ook dat er nog altijd 5% kans is dat deze werkelijke waarde buiten het interval ligt.

De grootte van het interval is niet alleen afhankelijk van de steekproefbetrouwbaarheid (bijvoorbeeld hebben we voldoende strafrechters meegedaan om iets te kunnen zeggen over de hele groep strafrechters) maar ook van de variatie in antwoorden die gegeven zijn (als alle strafrechters qua tijdbesteding sterk op elkaar lijken, kan je volstaan met minder waarnemingen dan als de onderlinge variatie erg groot is). De steekproefbetrouwbaarheid is gedurende het onderzoek strak gemonitord en de gewenst minimumaantallen zijn voor ieder stratum gehaald (zie bijlage 2). Hoe groot de variatie in de antwoorden is, laat zich echter niet beïnvloeden.

In deze bijlage zijn de gerealiseerde 95%-betrouwbaarheidsintervallen weergegeven van de gemiddelde totale werktijd per werkweek, het gemiddelde aantal uren overwerk per werkweek, de gemiddelde behandelzeiten per productgroep, het gemiddelde aantal uren dat per werkweek niet aan zaken is besteed en het gemiddelde aandeel daarvan in de totale gewerkte tijd.

Rechtbanken

Binnen de relevante populatie rechters en gerechtsjuristen is onderscheid gemaakt naar het rechtsgebied waar de betreffende medewerker (vooral) werkzaam voor is. Bij verschillende rechtbanken geldt echter dat rechters en gerechtsjuristen voor meerdere rechtsgebieden werkzaam zijn. Hierbij zien we vooral de combinatie civiel-handel met kanton en combinaties van belasting, (algemeen) bestuur en vreemdelingenzaken. Medewerkers van deze combinaties zijn toegerekend naar het rechtsgebied waar hij/zij in de meetweek het meeste tijd aan heeft besteed. Deze toedeling achteraf leverde voor het brede bestuursrecht te veel rechtbanken op waarbij de populatie voor vooral belasting maar ook voor vreemdelingenzaken, te kleine populaties opleverden voor een goede vergelijking. Om deze reden zijn de rechtsgebieden belasting, algemeen bestuur en vreemdelingenzaken bij de rechtbanken samengevoegd tot één rechtsgebied bestuur.

Totale werktijd (in uren per werkweek)

Rechtbank Amsterdam	Raadsheren		Gerechtsjuristen	
	gemiddelde	95%-interval	gemiddelde	95%-interval
bestuur	38,3	(36,6 - 40,0)	37,8	(36,3 - 39,4)
civiel-familie	43,2	(40,9 - 45,5)	36,5	(34,9 - 38,2)
civiel-handel	44,5	(42,8 - 46,2)	36,6	(35,4 - 37,8)
kanton	38,1	(36,1 - 40,1)	36,6	(35,2 - 38,1)
straf	44,6	(43,5 - 45,8)	36,8	(35,7 - 38,0)
RIO	47,5	(45,1 - 49,9)		
alle	43,4	(42,7 - 44,1)	36,9	(36,3 - 37,6)

Rechtbank Den Haag	Raadsheren		Gerechtsjuristen	
	gemiddelde	95%-interval	gemiddelde	95%-interval
bestuur	35,9	(34,2 - 37,6)	36,8	(35,5 - 38,1)
civiel-familie	45,7	(43,8 - 47,6)	37,2	(35,9 - 38,5)
civiel-handel	40,9	(39,3 - 42,6)	34,6	(33,1 - 36,0)
kanton	39,3	(37,1 - 41,5)	35,1	(33,3 - 36,8)
straf	44,4	(43,0 - 45,7)	40,2	(38,6 - 41,7)
RIO	47,5	(45,2 - 49,8)		
alle	42,8	(42,1 - 43,5)	37,3	(36,6 - 38,0)



Rechtbank Gelderland	Raadsheren		Gerechtsjuristen	
	gemiddelde	95%-interval	gemiddelde	95%-interval
bestuur	40,9	(39,2 - 42,7)	37,1	(35,8 - 38,5)
civiel-familie	44,7	(42,7 - 46,7)	37,4	(35,6 - 39,2)
civiel-handel	39,7	(37,7 - 41,7)	33,0	(31,7 - 34,3)
kanton	37,2	(35,0 - 39,4)	32,7	(31,4 - 34,1)
straf	47,5	(46,2 - 48,8)	37,0	(35,8 - 38,1)
RIO	51,9	(49,0 - 54,7)		
alle	44,6	(43,8 - 45,4)	35,8	(35,1 - 36,4)

Rechtbank Limburg	Raadsheren		Gerechtsjuristen	
	gemiddelde	95%-interval	gemiddelde	95%-interval
bestuur	43,9	(41,3 - 46,5)	38,6	(37,1 - 40,2)
civiel-familie	45,8	(43,1 - 48,5)	38,4	(37,0 - 39,8)
civiel-handel	39,3	(36,8 - 41,8)	33,1	(31,5 - 34,7)
kanton	41,8	(38,6 - 44,9)	33,5	(31,8 - 35,1)
straf	47,2	(45,4 - 48,9)	40,7	(39,2 - 42,3)
RIO	46,3	(43,2 - 49,4)		
alle	44,9	(43,9 - 45,9)	37,8	(37,0 - 38,6)

Rechtbank Midden-Nederland	Raadsheren		Gerechtsjuristen	
	gemiddelde	95%-interval	gemiddelde	95%-interval
bestuur	41,4	(39,5 - 43,3)	36,8	(35,3 - 38,3)
civiel-familie	39,4	(37,8 - 41,0)	38,1	(36,7 - 39,4)
civiel-handel	40,7	(38,4 - 43,0)	35,4	(34,0 - 36,7)
kanton	41,0	(38,9 - 43,1)	34,8	(33,6 - 36,0)
straf	43,4	(42,0 - 44,7)	38,3	(37,1 - 39,6)
RIO	43,9	(41,5 - 46,2)		
alle	42,0	(41,3 - 42,8)	37,0	(36,4 - 37,6)

Rechtbank Noord-Holland	Raadsheren		Gerechtsjuristen	
	gemiddelde	95%-interval	gemiddelde	95%-interval
bestuur	40,6	(38,9 - 42,3)	36,1	(34,9 - 37,3)
civiel-familie	43,0	(41,2 - 44,9)	39,0	(37,5 - 40,5)
civiel-handel	41,4	(38,6 - 44,2)	34,1	(32,5 - 35,8)
kanton	36,0	(34,0 - 38,0)	33,4	(32,0 - 34,8)
straf	43,6	(42,3 - 44,9)	38,2	(36,9 - 39,5)
RIO	45,7	(43,2 - 48,2)		
alle	42,3	(41,6 - 43,1)	36,6	(35,9 - 37,2)



Rechtbank Noord-Nederland	Raadsheren		Gerechtsjuristen	
	Gemiddelde	95%-interval	gemiddelde	95%-interval
bestuur	39,6	(37,8 - 41,4)	33,9	(32,7 - 35,1)
civiel-familie	43,1	(41,4 - 44,8)	35,7	(34,5 - 36,8)
civiel-handel	41,5	(39,0 - 43,9)	36,4	(34,8 - 37,9)
kanton	39,4	(36,9 - 42,0)	33,0	(31,8 - 34,2)
straf	44,2	(42,6 - 45,7)	37,0	(35,7 - 38,4)
RIO	44,2	(41,4 - 47,1)		
alle	42,5	(41,7 - 43,3)	35,3	(34,6 - 35,9)

Rechtbank Oost-Brabant	Raadsheren		Gerechtsjuristen	
	gemiddelde	95%-interval	gemiddelde	95%-interval
bestuur	41,5	(39,8 - 43,2)	39,6	(38,3 - 41,0)
civiel-familie	39,9	(37,8 - 42,0)	38,3	(36,6 - 40,0)
civiel-handel	47,9	(45,4 - 50,3)	40,6	(38,6 - 42,6)
kanton	45,3	(42,4 - 48,2)	35,5	(33,6 - 37,3)
straf	44,4	(42,8 - 46,0)	37,7	(35,9 - 39,6)
RIO	47,8	(45,7 - 50,0)		
alle	44,7	(43,9 - 45,5)	38,5	(37,6 - 39,4)

Rechtbank Overijssel	Raadsheren		Gerechtsjuristen	
	gemiddelde	95%-interval	gemiddelde	95%-interval
bestuur	43,2	(40,6 - 45,7)	31,5	(30,0 - 32,9)
civiel-familie	37,8	(35,6 - 40,0)	35,1	(33,5 - 36,7)
civiel-handel	38,8	(36,1 - 41,5)	38,8	(36,9 - 40,7)
kanton	44,7	(40,9 - 48,5)	31,1	(29,5 - 32,7)
straf	43,6	(41,9 - 45,2)	40,4	(38,9 - 41,9)
RIO	43,7	(41,2 - 46,3)		
alle	42,1	(41,2 - 43,1)	36,2	(35,4 - 37,0)

Rechtbank Rotterdam	Raadsheren		Gerechtsjuristen	
	gemiddelde	95%-interval	gemiddelde	95%-interval
bestuur	45,9	(44,1 - 47,6)	39,6	(38,4 - 40,8)
civiel-familie	45,4	(43,5 - 47,2)	37,0	(35,9 - 38,1)
civiel-handel	41,9	(40,1 - 43,8)	35,0	(33,7 - 36,3)
kanton	43,1	(41,0 - 45,1)	33,8	(32,6 - 34,9)
straf	46,5	(45,3 - 47,7)	35,5	(34,5 - 36,6)
RIO	45,5	(43,3 - 47,7)		
alle	45,9	(45,3 - 46,6)	36,6	(36,0 - 37,1)



Rechtbank Zeeland West-Brabant	Raadsheren		Gerechtsjuristen	
	gemiddelde	95%-interval	gemiddelde	95%-interval
bestuur	41,8	(39,9 - 43,7)	36,7	(35,4 - 38,0)
civiel-familie	40,3	(38,1 - 42,4)	39,7	(38,5 - 41,0)
civiel-handel	35,7	(33,6 - 37,9)	34,6	(33,1 - 36,1)
kanton	39,2	(37,0 - 41,4)	36,1	(34,6 - 37,6)
straf	45,9	(44,4 - 47,5)	37,9	(36,2 - 39,5)
RIO	45,4	(41,9 - 48,8)		
alle	42,2	(41,3 - 43,0)	37,3	(36,6 - 38,0)

Overwerk (in uren per werkweek)

Rechtbank Amsterdam	Raadsheren		Gerechtsjuristen	
	gemiddelde	95%-interval	gemiddelde	95%-interval
bestuur	7,8	(6,0 - 9,5)	4,5	(3,0 - 6,0)
civiel-familie	12,8	(10,5 - 15,1)	5,1	(3,5 - 6,8)
civiel-handel	9,0	(7,2 - 10,7)	3,6	(2,4 - 4,8)
kanton	7,4	(5,4 - 9,4)	4,5	(3,1 - 6,0)
straf	11,4	(10,2 - 12,5)	4,0	(2,8 - 5,1)
RIO	12,6	(10,2 - 15,1)		
alle	10,4	(9,8 - 11,1)	4,3	(3,6 - 5,0)

Rechtbank Den Haag	Raadsheren		Gerechtsjuristen	
	gemiddelde	95%-interval	gemiddelde	95%-interval
bestuur	5,9	(4,2 - 7,6)	3,0	(1,7 - 4,3)
civiel-familie	13,1	(11,2 - 14,9)	4,4	(3,1 - 5,7)
civiel-handel	8,6	(7,0 - 10,3)	3,2	(1,7 - 4,6)
kanton	7,8	(5,6 - 10,0)	1,8	(0,0 - 3,6)
straf	10,3	(9,0 - 11,6)	6,1	(4,6 - 7,7)
RIO	11,3	(9,1 - 13,6)		
alle	9,7	(9,0 - 10,4)	4,1	(3,4 - 4,8)

Rechtbank Gelderland	Raadsheren		Gerechtsjuristen	
	gemiddelde	95%-interval	gemiddelde	95%-interval
bestuur	6,6	(4,9 - 8,4)	4,0	(2,6 - 5,3)
civiel-familie	11,3	(9,3 - 13,3)	4,8	(3,0 - 6,6)
civiel-handel	4,5	(2,5 - 6,5)	2,3	(1,0 - 3,7)
kanton	7,4	(5,3 - 9,6)	3,7	(2,4 - 5,1)
straf	12,9	(11,6 - 14,2)	3,5	(2,3 - 4,6)
RIO	16,3	(13,5 - 19,2)		
alle	10,3	(9,6 - 11,1)	3,7	(3,1 - 4,4)



Rechtbank Limburg	Raadsheren		Gerechtsjuristen	
	gemiddelde	95%-interval	gemiddelde	95%-interval
bestuur	9,8	(7,2 - 12,4)	5,8	(4,2 - 7,3)
civiel-familie	13,1	(10,4 - 15,8)	7,0	(5,6 - 8,4)
civiel-handel	4,3	(1,9 - 6,8)	0,7	(-0,9 - 2,3)
kanton	5,4	(2,2 - 8,5)	2,3	(0,6 - 3,9)
straf	12,1	(10,3 - 13,8)	6,0	(4,4 - 7,6)
RIO	12,0	(8,9 - 15,0)		
alle	10,3	(9,3 - 11,3)	5,0	(4,2 - 5,8)

Rechtbank Midden-Nederland	Raadsheren		Gerechtsjuristen	
	gemiddelde	95%-interval	gemiddelde	95%-interval
bestuur	9,4	(7,5 - 11,3)	5,9	(4,4 - 7,4)
civiel-familie	7,5	(6,0 - 9,1)	4,6	(3,3 - 5,9)
civiel-handel	7,3	(5,0 - 9,6)	3,0	(1,7 - 4,4)
kanton	9,3	(7,2 - 11,4)	2,7	(1,6 - 3,9)
straf	10,8	(9,5 - 12,2)	4,6	(3,4 - 5,9)
RIO	8,6	(6,3 - 10,9)		
alle	9,2	(8,4 - 9,9)	4,4	(3,8 - 5,0)

Rechtbank Noord-Holland	Raadsheren		Gerechtsjuristen	
	gemiddelde	95%-interval	gemiddelde	95%-interval
bestuur	8,6	(6,9 - 10,3)	2,7	(1,5 - 3,9)
civiel-familie	13,8	(11,9 - 15,7)	5,0	(3,5 - 6,5)
civiel-handel	8,6	(5,8 - 11,4)	1,4	(-0,3 - 3,0)
kanton	7,3	(5,2 - 9,3)	2,5	(1,1 - 3,9)
straf	9,2	(7,9 - 10,5)	5,6	(4,3 - 6,9)
RIO	11,4	(8,9 - 13,9)		
alle	9,9	(9,1 - 10,6)	3,7	(3,1 - 4,4)

Rechtbank Noord-Nederland	Raadsheren		Gerechtsjuristen	
	gemiddelde	95%-interval	gemiddelde	95%-interval
bestuur	8,7	(6,9 - 10,5)	1,8	(0,6 - 3,0)
civiel-familie	9,1	(7,4 - 10,8)	3,8	(2,7 - 4,9)
civiel-handel	7,5	(5,0 - 9,9)	3,3	(1,7 - 4,8)
kanton	8,3	(5,7 - 10,8)	1,8	(0,6 - 3,0)
straf	9,5	(8,0 - 11,1)	4,7	(3,3 - 6,1)
RIO	9,7	(6,9 - 12,6)		
alle	9,0	(8,2 - 9,8)	3,2	(2,6 - 3,8)



Rechtbank Oost-Brabant	Raadsheren		Gerechtsjuristen	
	gemiddelde	95%-interval	gemiddelde	95%-interval
bestuur	8,6	(6,9 - 10,3)	6,9	(5,5 - 8,3)
civiel-familie	9,1	(7,0 - 11,2)	4,7	(3,0 - 6,4)
civiel-handel	15,8	(13,3 - 18,2)	6,4	(4,4 - 8,4)
kanton	13,6	(10,8 - 16,5)	4,0	(2,2 - 5,9)
straf	10,2	(8,6 - 11,9)	5,2	(3,4 - 7,1)
RIO	12,6	(10,4 - 14,7)		
alle	11,3	(10,5 - 12,1)	5,7	(4,8 - 6,5)

Rechtbank Overijssel	Raadsheren		Gerechtsjuristen	
	gemiddelde	95%-interval	gemiddelde	95%-interval
bestuur	10,5	(8,0 - 13,1)	1,4	(-0,1 - 2,8)
civiel-familie	8,3	(6,1 - 10,5)	3,8	(2,2 - 5,4)
civiel-handel	6,4	(3,8 - 9,1)	5,3	(3,4 - 7,2)
kanton	9,1	(5,3 - 12,9)	2,2	(0,6 - 3,8)
straf	9,8	(8,2 - 11,4)	6,2	(4,7 - 7,7)
RIO	7,9	(5,4 - 10,5)		
alle	8,8	(7,9 - 9,8)	4,1	(3,3 - 4,9)

Rechtbank Rotterdam	Raadsheren		Gerechtsjuristen	
	gemiddelde	95%-interval	gemiddelde	95%-interval
bestuur	10,3	(8,5 - 12,1)	5,8	(4,6 - 7,0)
civiel-familie	12,7	(10,9 - 14,6)	4,7	(3,6 - 5,8)
civiel-handel	9,0	(7,2 - 10,8)	2,4	(1,1 - 3,8)
kanton	8,1	(6,0 - 10,1)	2,9	(1,7 - 4,1)
straf	11,9	(10,8 - 13,1)	4,1	(3,0 - 5,1)
RIO	10,9	(8,8 - 13,1)		
alle	11,4	(10,7 - 12,1)	4,3	(3,7 - 4,8)

Rechtbank Zeeland West-Brabant	Raadsheren		Gerechtsjuristen	
	gemiddelde	95%-interval	gemiddelde	95%-interval
bestuur	8,7	(6,8 - 10,6)	4,6	(3,3 - 5,9)
civiel-familie	8,3	(6,1 - 10,4)	5,8	(4,5 - 7,0)
civiel-handel	4,7	(2,5 - 6,9)	4,2	(2,6 - 5,7)
kanton	6,3	(4,1 - 8,6)	4,6	(3,1 - 6,1)
straf	11,9	(10,3 - 13,4)	3,0	(1,3 - 4,6)
RIO	8,7	(5,2 - 12,1)		
alle	8,9	(8,0 - 9,7)	4,6	(3,9 - 5,3)



Gemiddelde behandeltime (in minuten per zaak)

Rechtbank Amsterdam	Raadsheren		Gerechtsjuristen	
	gemiddelde	95%-interval	gemiddelde	95%-interval
Belastingzaak	106	(85 - 126)	189	(153 - 224)
Bestuursrechtzaak	361	(336 - 387)	464	(433 - 494)
Vreemdelingenzaak	114	(100 - 128)	194	(182 - 207)
Familiezaak	121	(111 - 131)	235	(224 - 246)
Handelszaak	342	(325 - 358)	443	(425 - 461)
Kantonzaak	26	(24 - 28)	82	(79 - 84)
Strafzaak	324	(313 - 336)	277	(261 - 292)

Rechtbank Den Haag	Raadsheren		Gerechtsjuristen	
	gemiddelde	95%-interval	gemiddelde	95%-interval
Belastingzaak	122	(106 - 138)	264	(252 - 277)
Bestuursrechtzaak	366	(341 - 390)	629	(601 - 656)
Vreemdelingenzaak	61	(50 - 72)	95	(86 - 105)
Familiezaak	189	(178 - 201)	321	(309 - 334)
Handelszaak	405	(383 - 426)	536	(503 - 569)
Kantonzaak	17	(16 - 18)	21	(20 - 23)
Strafzaak	293	(281 - 304)	280	(263 - 297)

Rechtbank Gelderland	Raadsheren		Gerechtsjuristen	
	gemiddelde	95%-interval	gemiddelde	95%-interval
Belastingzaak	106	(95 - 118)	122	(98 - 145)
Bestuursrechtzaak	357	(326 - 388)	777	(742 - 813)
Vreemdelingenzaak	174	(158 - 191)	302	(289 - 315)
Familiezaak	161	(151 - 171)	269	(252 - 285)
Handelszaak	307	(285 - 329)	470	(440 - 500)
Kantonzaak	11	(10 - 12)	33	(32 - 34)
Strafzaak	337	(325 - 349)	307	(292 - 323)

Rechtbank Limburg	Raadsheren		Gerechtsjuristen	
	gemiddelde	95%-interval	gemiddelde	95%-interval
Belastingzaak	7	(2 - 13)	97	(91 - 104)
Bestuursrechtzaak	477	(436 - 517)	789	(751 - 826)
Vreemdelingenzaak	105	(90 - 120)	224	(208 - 240)
Familiezaak	180	(164 - 196)	348	(336 - 360)
Handelszaak	425	(391 - 458)	740	(699 - 781)
Kantonzaak	12	(11 - 13)	27	(25 - 28)
Strafzaak	297	(282 - 312)	387	(362 - 412)



Rechtbank Midden-Nederland	Raadsheren		Gerechtsjuristen	
	gemiddelde	95%-interval	gemiddelde	95%-interval
Belastingzaak	20	(12 - 28)	156	(139 - 173)
Bestuursrechtzaak	364	(339 - 388)	678	(646 - 710)
Vreemdelingenzaak	135	(120 - 150)	210	(182 - 239)
Familiezaak	154	(145 - 163)	231	(219 - 244)
Handelszaak	294	(275 - 314)	509	(487 - 532)
Kantonzaak	18	(17 - 19)	48	(46 - 49)
Strafzaak	263	(252 - 273)	352	(336 - 369)

Rechtbank Noord-Holland	Raadsheren		Gerechtsjuristen	
	gemiddelde	95%-interval	gemiddelde	95%-interval
Belastingzaak	178	(160 - 195)	203	(187 - 220)
Bestuursrechtzaak	551	(514 - 589)	839	(800 - 879)
Vreemdelingenzaak	163	(147 - 179)	228	(210 - 247)
Familiezaak	191	(179 - 204)	244	(230 - 258)
Handelszaak	378	(350 - 406)	588	(557 - 619)
Kantonzaak	18	(16 - 19)	45	(44 - 47)
Strafzaak	311	(299 - 323)	369	(348 - 390)

Rechtbank Noord-Nederland	Raadsheren		Gerechtsjuristen	
	gemiddelde	95%-interval	gemiddelde	95%-interval
Belastingzaak	231	(200 - 263)	322	(280 - 364)
Bestuursrechtzaak	455	(416 - 493)	632	(590 - 673)
Vreemdelingenzaak	196	(177 - 214)	433	(414 - 452)
Familiezaak	155	(147 - 163)	344	(334 - 355)
Handelszaak	329	(305 - 354)	495	(467 - 523)
Kantonzaak	17	(16 - 18)	34	(32 - 36)
Strafzaak	250	(237 - 263)	316	(295 - 337)

Rechtbank Oost-Brabant	Raadsheren		Gerechtsjuristen	
	gemiddelde	95%-interval	gemiddelde	95%-interval
Belastingzaak	115	(96 - 134)	190	(170 - 211)
Bestuursrechtzaak	621	(583 - 659)	896	(855 - 936)
Vreemdelingenzaak	139	(124 - 153)	321	(311 - 330)
Familiezaak	236	(219 - 254)	286	(271 - 300)
Handelszaak	538	(507 - 570)	470	(442 - 498)
Kantonzaak	24	(22 - 25)	40	(38 - 42)
Strafzaak	327	(310 - 344)	244	(218 - 270)



Rechtbank Overijssel	Raadsheren		Gerechtsjuristen	
	gemiddelde	95%-interval	gemiddelde	95%-interval
Belastingzaak	2	(-1 - 5)	73	(67 - 78)
Bestuursrechtzaak	418	(382 - 455)	805	(774 - 835)
Vreemdelingenzaak	72	(62 - 82)	158	(152 - 164)
Familiezaak	77	(70 - 83)	125	(118 - 132)
Handelszaak	378	(343 - 413)	624	(585 - 664)
Kantonzaak	21	(19 - 23)	27	(26 - 29)
Strafzaak	367	(348 - 385)	345	(318 - 372)

Rechtbank Rotterdam	Raadsheren		Gerechtsjuristen	
	gemiddelde	95%-interval	gemiddelde	95%-interval
Belastingzaak	58	(40 - 77)	253	(241 - 266)
Bestuursrechtzaak	400	(380 - 420)	508	(488 - 528)
Vreemdelingenzaak	138	(124 - 152)	248	(236 - 259)
Familiezaak	176	(164 - 188)	329	(317 - 341)
Handelszaak	294	(277 - 311)	388	(368 - 408)
Kantonzaak	21	(20 - 23)	44	(43 - 45)
Strafzaak	252	(242 - 262)	379	(362 - 396)

Rechtbank Zeeland West-Brabant	Raadsheren		Gerechtsjuristen	
	gemiddelde	95%-interval	gemiddelde	95%-interval
Belastingzaak	141	(128 - 153)	143	(130 - 156)
Bestuursrechtzaak	349	(315 - 383)	638	(609 - 666)
Vreemdelingenzaak	84	(71 - 97)	166	(149 - 183)
Familiezaak	284	(265 - 304)	407	(392 - 423)
Handelszaak	268	(247 - 289)	594	(570 - 619)
Kantonzaak	23	(21 - 24)	50	(48 - 53)
Strafzaak	231	(220 - 243)	231	(212 - 250)

Niet aan zaken gewerkte tijd (in uren per werkweek)

Rechtbank Amsterdam	Raadsheren		Gerechtsjuristen	
	gemiddelde	95%-interval	gemiddelde	95%-interval
bestuur	12,1	(11,5 - 12,6)	10,8	(9,8 - 11,7)
civiel-familie	10,5	(9,7 - 11,2)	6,6	(5,8 - 7,4)
civiel-handel	9,0	(8,5 - 9,4)	7,9	(7,2 - 8,5)
kanton	10,7	(10,0 - 11,3)	8,9	(8,1 - 9,8)
straf	11,9	(11,5 - 12,2)	9,8	(9,2 - 10,5)
RIO	11,5	(10,6 - 12,3)		
alle	11,8	(11,6 - 12,1)	9,3	(8,9 - 9,7)



Rechtbank Den Haag	Raadsheren		Gerechtsjuristen	
	gemiddelde	95%-interval	gemiddelde	95%-interval
bestuur	6,0	(5,6 - 6,3)	9,3	(8,6 - 10,1)
civiel-familie	11,7	(11,1 - 12,3)	9,5	(8,8 - 10,3)
civiel-handel	9,2	(8,7 - 9,6)	7,2	(6,4 - 7,9)
kanton	11,0	(10,2 - 11,8)	7,1	(6,2 - 8,0)
straf	7,5	(7,2 - 7,9)	8,0	(7,2 - 8,8)
RIO	11,8	(11,1 - 12,6)		
alle	9,7	(9,5 - 9,9)	8,6	(8,2 - 9,0)

Rechtbank Gelderland	Raadsheren		Gerechtsjuristen	
	gemiddelde	95%-interval	gemiddelde	95%-interval
bestuur	12,4	(11,8 - 13,1)	8,4	(7,7 - 9,2)
civiel-familie	10,2	(9,4 - 11,1)	7,2	(6,3 - 8,1)
civiel-handel	15,4	(14,6 - 16,1)	8,5	(7,8 - 9,3)
kanton	8,8	(8,3 - 9,3)	9,2	(8,4 - 10,0)
straf	9,0	(8,7 - 9,3)	6,4	(5,9 - 7,0)
RIO	14,1	(13,2 - 15,0)		
alle	11,8	(11,5 - 12,1)	8,2	(7,9 - 8,5)

Rechtbank Limburg	Raadsheren		Gerechtsjuristen	
	gemiddelde	95%-interval	gemiddelde	95%-interval
bestuur	9,8	(8,8 - 10,7)	7,0	(6,2 - 7,8)
civiel-familie	8,7	(7,6 - 9,8)	6,5	(5,9 - 7,2)
civiel-handel	10,6	(9,7 - 11,4)	5,6	(4,9 - 6,4)
kanton	8,3	(7,1 - 9,5)	8,3	(7,4 - 9,3)
straf	10,5	(10,1 - 10,9)	6,3	(5,5 - 7,0)
RIO	12,1	(11,4 - 12,9)		
alle	11,0	(10,7 - 11,3)	7,2	(6,8 - 7,6)

Rechtbank Midden-Nederland	Raadsheren		Gerechtsjuristen	
	gemiddelde	95%-interval	gemiddelde	95%-interval
bestuur	9,7	(9,2 - 10,2)	8,8	(8,0 - 9,7)
civiel-familie	10,2	(9,7 - 10,7)	9,1	(8,3 - 9,8)
civiel-handel	15,2	(14,8 - 15,7)	8,5	(7,7 - 9,2)
kanton	13,4	(12,6 - 14,2)	8,5	(7,9 - 9,2)
straf	9,0	(8,6 - 9,4)	7,2	(6,5 - 7,8)
RIO	12,5	(11,7 - 13,3)		
alle	11,5	(11,3 - 11,7)	8,7	(8,3 - 9,0)



Rechtbank Noord-Holland	Raadsheren		Gerechtsjuristen	
	gemiddelde	95%-interval	gemiddelde	95%-interval
bestuur	6,2	(5,8 - 6,7)	7,8	(7,1 - 8,4)
civiel-familie	7,7	(7,1 - 8,2)	8,1	(7,3 - 8,9)
civiel-handel	10,5	(10,1 - 10,9)	8,0	(7,1 - 8,9)
kanton	6,9	(6,2 - 7,5)	7,9	(7,1 - 8,6)
straf	8,2	(7,8 - 8,5)	8,2	(7,5 - 8,9)
RIO	9,7	(8,9 - 10,4)		
alle	9,0	(8,8 - 9,2)	8,9	(8,5 - 9,3)

Rechtbank Noord-Nederland	Raadsheren		Gerechtsjuristen	
	gemiddelde	95%-interval	gemiddelde	95%-interval
bestuur	11,3	(10,8 - 11,8)	8,0	(7,3 - 8,7)
civiel-familie	9,2	(8,6 - 9,8)	8,2	(7,6 - 8,9)
civiel-handel	14,2	(13,3 - 15,1)	10,6	(9,6 - 11,5)
kanton	13,7	(12,7 - 14,7)	10,7	(9,9 - 11,5)
straf	12,4	(12,0 - 12,9)	8,2	(7,5 - 9,0)
RIO	13,4	(12,3 - 14,6)		
alle	12,9	(12,6 - 13,1)	9,0	(8,7 - 9,4)

Rechtbank Oost-Brabant	Raadsheren		Gerechtsjuristen	
	gemiddelde	95%-interval	gemiddelde	95%-interval
bestuur	9,4	(9,0 - 9,8)	7,3	(6,6 - 7,9)
civiel-familie	10,7	(9,9 - 11,5)	11,5	(10,5 - 12,6)
civiel-handel	12,2	(11,1 - 13,2)	7,7	(6,7 - 8,8)
kanton	9,3	(8,1 - 10,4)	7,6	(6,6 - 8,6)
straf	10,4	(9,8 - 11,0)	8,8	(7,7 - 9,8)
RIO	12,9	(12,2 - 13,6)		
alle	12,5	(12,2 - 12,8)	9,9	(9,3 - 10,4)

Rechtbank Overijssel	Raadsheren		Gerechtsjuristen	
	gemiddelde	95%-interval	gemiddelde	95%-interval
bestuur	10,3	(9,5 - 11,1)	7,1	(6,3 - 7,8)
civiel-familie	10,7	(10,2 - 11,2)	8,6	(7,7 - 9,5)
civiel-handel	12,8	(12,1 - 13,5)	10,5	(9,3 - 11,6)
kanton	11,1	(10,3 - 11,8)	6,0	(5,2 - 6,8)
straf	11,8	(11,2 - 12,4)	7,9	(7,2 - 8,7)
RIO	10,3	(9,5 - 11,1)		
alle	11,6	(11,3 - 11,9)	8,7	(8,2 - 9,1)



Rechtbank Rotterdam	Raadsheren		Gerechtsjuristen	
	gemiddelde	95%-interval	gemiddelde	95%-interval
bestuur	9,9	(9,4 - 10,5)	8,7	(8,0 - 9,3)
civiel-familie	12,5	(11,8 - 13,2)	6,6	(6,1 - 7,2)
civiel-handel	11,2	(10,6 - 11,8)	10,0	(9,2 - 10,9)
kanton	10,7	(10,2 - 11,3)	6,9	(6,3 - 7,5)
straf	9,4	(9,0 - 9,8)	6,7	(6,2 - 7,2)
RIO	10,8	(10,3 - 11,3)		
alle	12,3	(12,1 - 12,5)	8,8	(8,5 - 9,1)

Rechtbank Zeeland West-Brabant	Raadsheren		Gerechtsjuristen	
	gemiddelde	95%-interval	gemiddelde	95%-interval
bestuur	10,4	(9,8 - 10,9)	9,8	(9,0 - 10,6)
civiel-familie	9,2	(8,5 - 9,9)	9,2	(8,5 - 9,9)
civiel-handel	6,4	(6,2 - 6,6)	7,8	(6,9 - 8,6)
kanton	8,9	(8,1 - 9,7)	8,0	(7,1 - 8,8)
straf	8,4	(8,0 - 8,9)	6,1	(5,3 - 6,9)
RIO	11,9	(10,5 - 13,3)		
alle	9,7	(9,4 - 10,0)	8,4	(8,0 - 8,8)

Aandeel niet aan zaken gewerkte tijd (in % van totale werktijd)

Rechtbank Amsterdam	Raadsheren		Gerechtsjuristen	
	gemiddelde	95%-interval	gemiddelde	95%-interval
bestuur	31,6%	(30,1% - 33,0%)	28,5%	(26,0% - 30,9%)
civiel-familie	24,2%	(22,5% - 26,0%)	18,2%	(16,0% - 20,4%)
civiel-handel	20,1%	(19,1% - 21,1%)	21,6%	(19,8% - 23,3%)
kanton	28,1%	(26,4% - 29,8%)	24,4%	(22,1% - 26,7%)
straf	26,5%	(25,7% - 27,4%)	26,7%	(24,8% - 28,6%)
RIO	24,1%	(22,4% - 25,8%)		
alle	27,3%	(26,8% - 27,8%)	25,2%	(24,1% - 26,2%)

Rechtbank Den Haag	Raadsheren		Gerechtsjuristen	
	gemiddelde	95%-interval	gemiddelde	95%-interval
bestuur	16,6%	(15,6% - 17,6%)	25,4%	(23,4% - 27,4%)
civiel-familie	25,6%	(24,2% - 27,0%)	25,7%	(23,6% - 27,7%)
civiel-handel	22,4%	(21,3% - 23,5%)	20,8%	(18,6% - 23,0%)
kanton	28,1%	(26,1% - 30,0%)	20,2%	(17,6% - 22,8%)
straf	16,9%	(16,2% - 17,7%)	19,9%	(17,8% - 21,9%)
RIO	24,9%	(23,3% - 26,5%)		
alle	22,6%	(22,1% - 23,1%)	23,1%	(22,0% - 24,2%)



Rechtbank Gelderland	Raadsheren		Gerechtsjuristen	
	gemiddelde	95%-interval	gemiddelde	95%-interval
bestuur	30,4%	(28,8% - 32,0%)	22,7%	(20,7% - 24,8%)
civiel-familie	22,9%	(21,0% - 24,8%)	19,2%	(16,7% - 21,7%)
civiel-handel	38,7%	(36,8% - 40,5%)	25,9%	(23,6% - 28,2%)
kanton	23,6%	(22,2% - 25,1%)	28,1%	(25,7% - 30,6%)
straf	18,9%	(18,2% - 19,6%)	17,4%	(15,9% - 18,9%)
RIO	27,1%	(25,4% - 28,8%)		
alle	26,5%	(25,9% - 27,1%)	22,9%	(22,0% - 23,9%)

Rechtbank Limburg	Raadsheren		Gerechtsjuristen	
	gemiddelde	95%-interval	gemiddelde	95%-interval
bestuur	22,3%	(20,1% - 24,5%)	18,1%	(16,1% - 20,2%)
civiel-familie	19,0%	(16,7% - 21,3%)	17,1%	(15,3% - 18,8%)
civiel-handel	26,9%	(24,8% - 29,0%)	17,0%	(14,7% - 19,3%)
kanton	19,9%	(17,0% - 22,8%)	24,9%	(22,0% - 27,7%)
straf	22,3%	(21,5% - 23,0%)	15,4%	(13,6% - 17,2%)
RIO	26,2%	(24,5% - 27,9%)		
alle	24,4%	(23,8% - 25,1%)	19,1%	(18,0% - 20,2%)

Rechtbank Midden-Nederland	Raadsheren		Gerechtsjuristen	
	gemiddelde	95%-interval	gemiddelde	95%-interval
bestuur	23,5%	(22,3% - 24,6%)	24,1%	(21,7% - 26,4%)
civiel-familie	25,9%	(24,7% - 27,1%)	23,9%	(21,9% - 25,8%)
civiel-handel	37,4%	(36,4% - 38,5%)	23,9%	(21,8% - 26,0%)
kanton	32,7%	(30,7% - 34,7%)	24,5%	(22,6% - 26,5%)
straf	20,7%	(19,8% - 21,6%)	18,7%	(17,1% - 20,3%)
RIO	28,5%	(26,7% - 30,2%)		
alle	27,4%	(26,9% - 27,9%)	23,4%	(22,5% - 24,3%)

Rechtbank Noord-Holland	Raadsheren		Gerechtsjuristen	
	gemiddelde	95%-interval	gemiddelde	95%-interval
bestuur	15,4%	(14,3% - 16,5%)	21,5%	(19,7% - 23,4%)
civiel-familie	17,8%	(16,5% - 19,1%)	20,7%	(18,6% - 22,8%)
civiel-handel	25,3%	(24,3% - 26,2%)	23,4%	(20,7% - 26,1%)
kanton	19,1%	(17,4% - 20,8%)	23,5%	(21,2% - 25,8%)
straf	18,7%	(17,9% - 19,6%)	21,5%	(19,6% - 23,4%)
RIO	21,1%	(19,5% - 22,7%)		
alle	21,3%	(20,8% - 21,8%)	24,3%	(23,3% - 25,4%)



Rechtbank Noord-Nederland	Raadsheren		Gerechtsjuristen	
	gemiddelde	95%-interval	gemiddelde	95%-interval
bestuur	28,5%	(27,2% - 29,8%)	23,5%	(21,6% - 25,5%)
civiel-familie	21,4%	(20,0% - 22,7%)	23,1%	(21,3% - 24,9%)
civiel-handel	34,2%	(32,0% - 36,3%)	29,0%	(26,4% - 31,6%)
kanton	34,8%	(32,3% - 37,4%)	32,5%	(30,1% - 34,9%)
straf	28,1%	(27,1% - 29,2%)	22,3%	(20,2% - 24,3%)
RIO	30,4%	(27,7% - 33,0%)		
alle	30,2%	(29,6% - 30,9%)	25,6%	(24,5% - 26,6%)

Rechtbank Oost-Brabant	Raadsheren		Gerechtsjuristen	
	gemiddelde	95%-interval	gemiddelde	95%-interval
bestuur	22,6%	(21,6% - 23,6%)	18,3%	(16,6% - 20,0%)
civiel-familie	26,8%	(24,7% - 28,8%)	30,1%	(27,4% - 32,9%)
civiel-handel	25,5%	(23,3% - 27,7%)	19,0%	(16,4% - 21,6%)
kanton	20,4%	(17,9% - 23,0%)	21,4%	(18,7% - 24,2%)
straf	23,5%	(22,2% - 24,8%)	23,2%	(20,5% - 26,0%)
RIO	27,0%	(25,5% - 28,5%)		
alle	28,0%	(27,3% - 28,6%)	25,6%	(24,2% - 27,1%)

Rechtbank Overijssel	Raadsheren		Gerechtsjuristen	
	gemiddelde	95%-interval	gemiddelde	95%-interval
bestuur	23,9%	(22,1% - 25,7%)	22,5%	(20,1% - 24,8%)
civiel-familie	28,4%	(27,1% - 29,7%)	24,6%	(22,0% - 27,2%)
civiel-handel	33,0%	(31,1% - 34,9%)	27,0%	(24,0% - 29,9%)
kanton	24,8%	(23,1% - 26,4%)	19,4%	(16,8% - 22,0%)
straf	27,1%	(25,7% - 28,5%)	19,6%	(17,7% - 21,6%)
RIO	23,6%	(21,8% - 25,4%)		
alle	27,6%	(26,9% - 28,4%)	24,0%	(22,7% - 25,2%)

Rechtbank Rotterdam	Raadsheren		Gerechtsjuristen	
	gemiddelde	95%-interval	gemiddelde	95%-interval
bestuur	21,7%	(20,6% - 22,8%)	21,9%	(20,2% - 23,6%)
civiel-familie	27,5%	(26,1% - 29,0%)	17,9%	(16,5% - 19,4%)
civiel-handel	26,8%	(25,3% - 28,2%)	28,7%	(26,3% - 31,0%)
kanton	24,9%	(23,6% - 26,2%)	20,4%	(18,6% - 22,2%)
straf	20,1%	(19,2% - 21,0%)	18,8%	(17,3% - 20,2%)
RIO	23,7%	(22,7% - 24,8%)		
alle	26,8%	(26,3% - 27,3%)	24,0%	(23,1% - 24,9%)



Rechtbank Zeeland West-Brabant	Raadsheren		Gerechtsjuristen	
	gemiddelde	95%-interval	gemiddelde	95%-interval
bestuur	24,9%	(23,5% - 26,2%)	26,8%	(24,6% - 29,0%)
civiel-familie	22,8%	(21,0% - 24,6%)	23,2%	(21,4% - 25,0%)
civiel-handel	17,9%	(17,4% - 18,5%)	22,5%	(20,1% - 24,9%)
kanton	22,7%	(20,7% - 24,7%)	22,0%	(19,8% - 24,3%)
straf	18,4%	(17,4% - 19,3%)	16,1%	(14,0% - 18,2%)
RIO	26,3%	(23,2% - 29,3%)		
alle	23,0%	(22,3% - 23,6%)	22,5%	(21,5% - 23,5%)

Gerechtshoven

Totale werktijd (in uren per werkweek)

Gerechtshof Amsterdam	Raadsheren		Gerechtsjuristen	
	gemiddelde	95%-interval	gemiddelde	95%-interval
belasting	47,1	(43,0 - 51,1)	37,8	(34,4 - 41,1)
civiel-handel	43,4	(41,7 - 45,1)	36,4	(34,2 - 38,6)
civiel-familie	42,8	(40,6 - 45,0)	34,4	(32,2 - 36,7)
straf	48,8	(47,3 - 50,3)	38,0	(36,4 - 39,6)
alle	46,2	(45,3 - 47,2)	37,1	(36,0 - 38,2)

Gerechtshof Arnhem- Leeuwarden	Raadsheren		Gerechtsjuristen	
	gemiddelde	95%-interval	gemiddelde	95%-interval
belasting	51,3	(48,5 - 54,1)	39,2	(36,5 - 41,9)
civiel-handel	43,8	(42,5 - 45,1)	37,2	(34,7 - 39,6)
civiel-familie	47,3	(45,3 - 49,3)	38,9	(37,1 - 40,6)
straf	51,5	(50,3 - 52,7)	39,0	(38,0 - 40,0)
alle	48,7	(47,9 - 49,4)	38,9	(38,1 - 39,7)

Gerechtshof 's-Hertogenbosch	Raadsheren		Gerechtsjuristen	
	gemiddelde	95%-interval	gemiddelde	95%-interval
belasting	45,7	(42,8 - 48,7)	41,7	(38,3 - 45,1)
civiel-handel	45,8	(44,1 - 47,4)	37,6	(34,5 - 40,8)
civiel-familie	46,1	(43,4 - 48,8)	38,1	(36,0 - 40,2)
straf	52,0	(50,4 - 53,6)	43,0	(41,2 - 44,7)
alle	48,8	(47,9 - 49,8)	41,5	(40,3 - 42,7)



Gerechtshof Den Haag	Raadsheren		Gerechtsjuristen	
	gemiddelde	95%-interval	gemiddelde	95%-interval
belasting	52,6	(49,5 - 55,8)	43,1	(40,3 - 45,9)
civiel-handel	41,0	(39,5 - 42,6)	37,5	(33,9 - 41,2)
civiel-familie	41,5	(38,5 - 44,5)	37,0	(35,1 - 39,0)
straf	42,7	(41,2 - 44,2)	41,7	(40,1 - 43,4)
alle	43,8	(42,8 - 44,7)	40,5	(39,4 - 41,6)

Overwerk (in uren per werkweek)

Gerechtshof Amsterdam	Raadsheren		Gerechtsjuristen	
	gemiddelde	95%-interval	gemiddelde	95%-interval
belasting	12,7	(8,6 - 16,8)	5,0	(1,7 - 8,3)
civiel-handel	10,2	(8,5 - 11,9)	2,5	(0,3 - 4,8)
civiel-familie	11,2	(9,0 - 13,4)	1,8	(-0,5 - 4,1)
straf	12,4	(10,9 - 13,8)	4,7	(3,1 - 6,3)
alle	11,7	(10,7 - 12,6)	4,0	(2,9 - 5,1)

Gerechtshof Arnhem-Leeuwarden	Raadsheren		Gerechtsjuristen	
	gemiddelde	95%-interval	gemiddelde	95%-interval
belasting	16,2	(13,3 - 19,0)	6,3	(3,6 - 9,0)
civiel-handel	10,7	(9,4 - 12,0)	6,8	(4,4 - 9,2)
civiel-familie	12,2	(10,2 - 14,2)	7,8	(6,1 - 9,6)
straf	15,9	(14,8 - 17,1)	4,9	(3,9 - 6,0)
alle	14,0	(13,2 - 14,7)	5,9	(5,1 - 6,7)

Gerechtshof 's-Hertogenbosch	Raadsheren		Gerechtsjuristen	
	gemiddelde	95%-interval	gemiddelde	95%-interval
belasting	9,5	(6,5 - 12,4)	8,2	(4,8 - 11,6)
civiel-handel	12,8	(11,1 - 14,4)	4,6	(1,5 - 7,8)
civiel-familie	14,0	(11,3 - 16,7)	5,9	(3,8 - 8,1)
straf	17,4	(15,8 - 19,0)	6,6	(4,8 - 8,3)
alle	14,8	(13,8 - 15,8)	6,5	(5,3 - 7,7)

Gerechtshof Den Haag	Raadsheren		Gerechtsjuristen	
	gemiddelde	95%-interval	gemiddelde	95%-interval
belasting	12,9	(9,8 - 16,1)	6,9	(4,0 - 9,7)
civiel-handel	8,9	(7,3 - 10,4)	4,8	(1,2 - 8,5)
civiel-familie	10,5	(7,5 - 13,5)	3,4	(1,5 - 5,3)
straf	12,3	(10,8 - 13,8)	4,6	(3,0 - 6,3)
alle	11,3	(10,4 - 12,3)	4,6	(3,5 - 5,7)



Gemiddelde behandeltime (in minuten per zaak)

Gerechtshof Amsterdam	Raadsheren		Gerechtsjuristen	
	gemiddelde	95%-interval	gemiddelde	95%-interval
Belastingzaak	282	(255 - 310)	83	(74 - 93)
Handelszaak	3.129	(2.982 - 3.275)	765	(676 - 854)
Familiezaak	1.624	(1.476 - 1.772)	1.619	(1.470 - 1.768)
Strafzaak	869	(829 - 910)	733	(692 - 774)

Gerechtshof Arnhem-Leeuwarden	Raadsheren		Gerechtsjuristen	
	gemiddelde	95%-interval	gemiddelde	95%-interval
Belastingzaak	425	(393 - 456)	233	(214 - 253)
Handelszaak	2.918	(2.814 - 3.023)	996	(909 - 1082)
Familiezaak	992	(926 - 1.058)	1.203	(1.127 - 1.279)
Strafzaak	548	(530 - 567)	565	(545 - 586)

Gerechtshof 's-Hertogenbosch	Raadsheren		Gerechtsjuristen	
	gemiddelde	95%-interval	gemiddelde	95%-interval
Belastingzaak	777	(716 - 837)	378	(335 - 420)
Handelszaak	2.577	(2.468 - 2.686)	730	(660 - 799)
Familiezaak	653	(571 - 734)	950	(862 - 1.038)
Strafzaak	787	(758 - 815)	602	(573 - 630)

Gerechtshof Den Haag	Raadsheren		Gerechtsjuristen	
	gemiddelde	95%-interval	gemiddelde	95%-interval
Belastingzaak	1.086	(1015 - 1156)	753	(701 - 805)
Handelszaak	3.031	(2.889 - 3.174)	614	(546 - 682)
Familiezaak	989	(888 - 1.089)	1.005	(926 - 1.084)
Strafzaak	607	(575 - 639)	486	(458 - 513)

Niet aan zaken gewerkte tijd (in uren per werkweek)

Gerechtshof Amsterdam	Raadsheren		Gerechtsjuristen	
	gemiddelde	95%-interval	gemiddelde	95%-interval
belasting	3,3	(2,0 - 4,7)	13,7	(11,4 - 16,0)
civiel-handel	10,3	(9,3 - 11,3)	13,4	(11,8 - 14,9)
civiel-familie	10,4	(9,1 - 11,7)	9,2	(7,9 - 10,6)
straf	13,5	(12,5 - 14,4)	8,2	(7,3 - 9,0)
alle	11,6	(11,1 - 12,2)	10,4	(9,7 - 11,0)

Gerechtshof Arnhem-Leeuwarden	Raadsheren		Gerechtsjuristen	
	gemiddelde	95%-interval	gemiddelde	95%-interval
belasting	13,2	(11,4 - 15,0)	9,7	(8,1 - 11,3)
civiel-handel	10,0	(9,2 - 10,8)	11,2	(9,7 - 12,8)
civiel-familie	10,6	(9,4 - 11,8)	8,3	(7,4 - 9,3)
straf	8,8	(8,2 - 9,4)	9,6	(9,0 - 10,2)
alle	11,0	(10,6 - 11,4)	9,9	(9,4 - 10,4)



Gerechtshof 's-Hertogenbosch	Raadsheren		Gerechtsjuristen	
	gemiddelde	95%-interval	gemiddelde	95%-interval
belasting	11,5	(9,7 - 13,3)	14,4	(12,0 - 16,7)
civiel-handel	8,7	(7,8 - 9,6)	14,4	(12,2 - 16,6)
civiel-familie	14,2	(12,4 - 16,0)	10,0	(8,7 - 11,2)
straf	6,3	(5,6 - 7,1)	6,2	(5,4 - 7,0)
alle	9,7	(9,2 - 10,2)	9,1	(8,5 - 9,8)

Gerechtshof Den Haag	Raadsheren		Gerechtsjuristen	
	gemiddelde	95%-interval	gemiddelde	95%-interval
belasting	8,7	(7,0 - 10,3)	4,3	(3,2 - 5,4)
civiel-handel	7,9	(7,1 - 8,7)	16,9	(14,1 - 19,6)
civiel-familie	11,4	(9,6 - 13,3)	10,0	(8,8 - 11,1)
straf	9,9	(9,0 - 10,7)	11,8	(10,8 - 12,9)
alle	12,4	(11,8 - 13,0)	10,9	(10,2 - 11,6)

Aandeel niet aan zaken gewerkte tijd (in % van totale werktijd)

Gerechtshof Amsterdam	Raadsheren		Gerechtsjuristen	
	gemiddelde	95%-interval	gemiddelde	95%-interval
belasting	7,1%	(4,2% - 10,0%)	36,3%	(30,3% - 42,3%)
civiel-handel	23,7%	(21,4% - 26,0%)	36,7%	(32,5% - 40,9%)
civiel-familie	24,3%	(21,3% - 27,4%)	26,8%	(22,9% - 30,7%)
straf	27,6%	(25,7% - 29,5%)	21,5%	(19,2% - 23,8%)
alle	25,2%	(23,9% - 26,4%)	27,9%	(26,2% - 29,7%)

Gerechtshof Arnhem-Leeuwarden	Raadsheren		Gerechtsjuristen	
	gemiddelde	95%-interval	gemiddelde	95%-interval
belasting	25,8%	(22,3% - 29,3%)	24,8%	(20,8% - 28,8%)
civiel-handel	22,8%	(21,1% - 24,6%)	30,2%	(26,1% - 34,4%)
civiel-familie	22,4%	(19,9% - 24,9%)	21,5%	(19,0% - 23,9%)
straf	17,0%	(15,8% - 18,3%)	24,7%	(23,2% - 26,2%)
alle	22,6%	(21,7% - 23,5%)	25,4%	(24,2% - 26,7%)

Gerechtshof 's-Hertogenbosch	Raadsheren		Gerechtsjuristen	
	gemiddelde	95%-interval	gemiddelde	95%-interval
belasting	25,1%	(21,2% - 29,1%)	34,4%	(28,8% - 39,9%)
civiel-handel	19,1%	(17,1% - 21,0%)	38,2%	(32,3% - 44,1%)
civiel-familie	30,7%	(26,8% - 34,6%)	26,2%	(22,9% - 29,5%)
straf	12,2%	(10,8% - 13,6%)	14,5%	(12,6% - 16,4%)
alle	19,9%	(18,8% - 21,0%)	22,0%	(20,5% - 23,5%)



Gerechtshof Den Haag	Raadsheren		Gerechtsjuristen	
	gemiddelde	95%-interval	gemiddelde	95%-interval
belasting	16,5%	(13,4% - 19,6%)	10,0%	(7,5% - 12,6%)
civiel-handel	19,2%	(17,2% - 21,2%)	45,0%	(37,7% - 52,3%)
civiel-familie	27,6%	(23,1% - 32,1%)	26,9%	(23,8% - 30,1%)
straf	23,1%	(21,1% - 25,1%)	28,4%	(25,9% - 30,8%)
alle	28,4%	(27,0% - 29,7%)	26,9%	(25,2% - 28,7%)

Centrale Raad van Beroep

Totale werktijd (in uren per werkweek)

	Raadsheren		Gerechtsjuristen	
	Gemiddelde	95%-interval	Gemiddelde	95%-interval
CRvB	48,0	(47,7 - 48,2)	37,4	(37,3 - 37,5)

Overwerk (in uren per werkweek)

	Raadsheren		Gerechtsjuristen	
	Gemiddelde	95%-interval	Gemiddelde	95%-interval
CRvB	15,0	(14,8 - 15,3)	5,2	(5,1 - 5,3)

Gemiddelde behandeltime (in minuten per zaak)

	Raadsheren/RhPLV		Gerechtsjuristen	
	Gemiddelde	95%-interval	Gemiddelde	95%-interval
CRvB-zaak	1.528	(1.518 - 1.539)	2.267	(2.259 - 2.275)

Niet aan zaken gewerkte tijd (in uren per werkweek)

	Raadsheren		Gerechtsjuristen	
	Gemiddelde	95%-interval	Gemiddelde	95%-interval
CRvB	14,7	(14,5 - 14,9)	8,5	(8,4 - 8,5)

Aandeel niet aan zaken gewerkte tijd (in % van totale werktijd)

	Raadsheren		Gerechtsjuristen	
	Gemiddelde	95%-interval	Gemiddelde	95%-interval
CRvB	30,7%	(30,2% - 31,1%)	22,7%	(22,6% - 22,8%)

Over Capgemini

Capgemini is de strategische partner die u helpt de moeilijke vragen te stellen, en daar ook de juiste antwoorden bij te vinden, door de kracht van technologie te gebruiken. We bieden een uitgebreide expertise om te voldoen aan alle verschillende behoeften van bedrijven en organisaties binnen deze vier gebieden: strategie en transformatie, applicaties en technologie, engineering en bedrijfsvoering.

We zijn een wereldwijde, maatschappelijk verantwoorde en multiculturele marktleider met meer dan 350,000 mensen in ruim 50 landen en een omzet van 22,5 miljard euro (2023).

GET THE FUTURE YOU WANT | www.capgemini.nl



This document contains information that may be privileged or confidential and is the property of the Capgemini Group.

Company Confidential. Copyright © 2025 Capgemini Invent. All rights reserved.